

SHIRAZ UNIVERSITY ONLINE
EXAMINATIONS SYSTEM
PROFESSOR'S GUIDE

Alireza Nikseresht

Assistant professor, Department of
Knowledge & Information Science,
School of Education & Psychology,
Shiraz University

November 020

فهرست مطالب

- دریافت رمز سامانه آزمون ها
- ورود به سامانه آزمون ها
- ساخت یک آزمون با انواع پرسش های:
 - چهار گزینه ای
 - تشریحی
 - صوتی
- مشاهده لیست دانشجویان
- ارزیابی نتایج
- طبقه بندی بانک سوالات
- ایجاد یک سوال تصادفی از بانک سوال

کاربر گرامی شما می توانید از طریق زیرسیستم ما

نیمسال فعال: اول - 1399

اطلاعات کاربری

اطلاعات پایه

تغییر کلمه رمز

صفحه شخصی استاد

پیامها (۱۴۲۱)

تفویض و واگذاری

تایلو احکام جدید

بازسازی احکام مربوط به خود

لیست احکام مربوط به خود

مدیریت نوشته های شخصی

ارجاع دانشجو به استاد

تاریخچه ورود

انتخاب کار پیش فرض SSO

دریافت رمز اولیه

امور پایان نامه های جاری

امور ارزیابی جامع

ردیف	درس
۱	کارگاه رایانه

اول - ۱۳۹۹

ردیف	شماره درس
۱	۱۴۱.۳۲۰۶۱
۲	۱۴۱.۳۲۱۶۱
۳	۱۴۱.۳۲۲۹۱
۴	۱۴۱.۳۲۳۴۱
۵	۱۴۱.۳۲۵۲۱
۶	۱۴۱.۴۱۰۴۱
۷	۱۴۱.۴۲۱۷۱

- برای دریافت رمز ورود به سامانه آزمون ها:
- به سامانه اتوماسیون آموزشی سس وارد شوید
- از منوی اطلاعات کاربری سمت راست روی دریافت رمز اولیه کلیک نمایید:





۱۳۹۹/۰۸/۱۸

اتصال از طریق شبکه داخلی-اینترنت شرکت ارتباطات پارسپان

علیرضا نیک سرشت (علوم تربیتی و روانشناسی-علم اطلاعات و دانش شناسی)-ا

دریافت رمز اولیه

مشخصات :

نام : علیرضا بخش : علم اطلاعات و دانش شناسی
نام خانوادگی : نیک سرشت : علوم تربیتی و روانشناسی

سامانه های فعال

رمز عبور	نام کاربری	نام سامانه
██████████	██████████	سیستم امتحانات
██████████	██████████	رمز عبور صفحه شخصی اساتید

در این صفحه می توانید نام کاربری و رمز ورود به سامانه آزمون ها را مشاهده نمایید.

پایگاه داده	:	عنوان درس
1032291	:	شماره درس
1	:	گروه
نیک سرشت)	:	نام استاد
:	:	وضعیت نمره

ویرایش اعلانات

با سلام خدمت دانشجویان عزیز (برای آزمایش)
 آزمون **میان ترم** در تاریخ **24 آبانماه 99 ساعت 8 ص**
 موفق باشید

مدیریت کلاس
مشخصات کلاس
لیست دانشجویان
جلسات برگزاری کلاس و حضور غیاب
حضور و غیاب
سرفصل های درس
منابع درس
تعیین امتحانات و تکالیف
ورود به کلاس مجازی
لیست کلاس های مجازی
اپلود سوال امتحان
آمار وقت آزاد دانشجویان
لیست دستیار استاد حق التدریس
سیستم امتحانات
کنترل نمرات کلاس

برای ورود به سامانه آزمون ها :

• در صفحه اصلی سس روی درس مورد نظر کلیک نمایید.

• در صفحه درس از منوی مدیریت کلاس روی گزینه سیستم امتحانات کلیک نمایید تا وارد سامانه آزمون ها شوید:



ورود به سامانه با نام کاربری و رمز عبور دریافت شده از سس :



کوکی‌ها باید در مرورگر شما فعال باشند 

ورود به سایت

میز کار استاد پس از ورود به سامانه

سامانه آموزش الکترونیکی دانشگاه شیراز-1 فارسی (fa)



علیرضا نیک سرشت

شخصی سازی این صفحه

میز کار

صفحه اصلی سایت

تقویم

فایل های شخصی

درس های من

141032341-1

141032061-1

141032291-1

141041041-1

141032521-1

تقویم

آبان 1399

ش	ی	د	س	چ	پ	ج
					1	2
3	4	5	6	7	8	9
10	11	12	13	14	15	16
17	18	19	20	21	22	23
24	25	26	27	28	29	30

درس های من

سیستم های چند رسانه ای -1-141032341-علیرضا نیک سرشت

میانی شبکه و سخت افزار -1-141032061-علیرضا نیک سرشت

پایگاه داده -1-141032291-علیرضا نیک سرشت

کاربرد آمار استنباطی در علم سنجی -1-141041041-علیرضا نیک سرشت

کارگاه رایانه -1-141032521-علیرضا نیک سرشت

درس های اخیرا مراجعه شده



ترم مهرماه 1399

سیستم های چند رسانه ای -1-141032341-علیرضا...



ترم مهرماه 1399

پایگاه داده -1-141032291-علیرضا نیک سرشت

رویدادهای نزدیک

آزمون میان ترم opens 991
سه شنبه، 20 آبان، 8:56 صبح

... مراجعه به تقویم

گاشمار فعالیت ها

پایگاه داده -1-141032291-علیرضا نیک سرشت

میز کار / درس های من / 141032291-1

شروع ویرایش

تالار اعلانات

برای شروع ویرایش و اضافه و حذف موضوعات و
• اضافه کردن آزمون باید دکمه شروع ویرایش را کلیک نمایید.

موضوع 1

موضوع 2

141032291-1

شرکت کنندگان

شایستگی ها

نمره ها

عمومی

موضوع 1

موضوع 2

میز کار

صفحه اصلی سایت

پایگاه داده -141032291-1-علیرضا نیک سرشت

میز کار / درس‌های من / 141032291-1



اتمام ویرایش

ویرایش

ویرایش



اضافه کردن یک فعالیت یا منبع +

ویرایش نام موضوع و تغییر آن به آزمون ها

ویرایش

برای تایید تغییر نام کلید Enter و برای لغو تغییرات کلید Escape را بر روی صفحه کلید خود فشار دهید

اضافه کردن یک فعالیت یا منبع +

ویرایش

موضوع 2

نام موضوع ۱ به آزمون ها تغییر پیدا کرد

+ اضافه کردن یک فعالیت یا منبع

ویرایش ▾

آزمونها  +

+ اضافه کردن یک فعالیت یا منبع

ویرایش ▾

موضوع 2  +

+ اضافه کردن یک فعالیت یا منبع

+ اضافه کردن موضوعات

برای اضافه کردن آزمون روی لینک اضافه کردن یک فعالیت یا منبع کلیک نمایید.



اضافه کردن یک فعالیت یا منبع

جستجو

همه فعالیت‌ها منابع



تالار گفتگو



آزمون



پس از انتخاب اضافه کردن آزمون به صفحه تعریف آزمون وارد می شویم.

پایگاه داده - 141032291-1-علیرضا نیک سرشت

میز کار / درس های من / 141032291-1 / آزمونها / آزمون اول درس پایگاه داده ها / پیکربندی

بهرورسانی آزمون در آزمونها

باز شدن همه

عمومی

نام

آزمون اول درس پایگاه داده ها

توصیف



سلام

تاریخ آزمون شنبه ۲۴ آبانماه ۹۹ ساعت ۸ تا ۹:۳۰
این آزمون ۹۰ دقیقه است و در این مدت شما به 6 سوال تشریحی باید پاسخ دهید.
دقت داشته باشید که حد اقل 5 دقیقه قبل از به پایان رسیدن زمان پاسخ سوال ها را آپلود نمایید.

موفق باشید

نمایش توضیح در صفحه درس

سایر گزینه های آزمون که در زیر همان ساخت آزمون قابل مشاهده است .
در اسلاید های بعدی هریک از گزینه ها مفصل شرح داده شده اند.

◀ زمان بندی

◀ نمره

◀ چیدمان

◀ رفتار سؤال

◀ گزینه های مرور

◀ ظاهر

◀ محدودیت های اضافی برای شرکت در آزمون

◀ باز خورد کلی

◀ تنظیمات عمومی مازول

سایر گزینه های آزمون که در زیر همان ساخت آزمون قابل مشاهده است .
در اسلاید های بعدی هر یک از گزینه ها مفصل شرح داده شده اند.

◀ محدودیت های اضافی برای شرکت در آزمون

◀ بازخورد کلی 

◀ تنظیمات عمومی ماژول

◀ محدود کردن دسترسی

◀ برجسب ها

انصراف

ذخیره و نمایش

پر کردن قسمت هایی که با  مشخص شده اند الزامی است.

گزینه های مربوط به زمان بندی آزمون. زمان شروع، پایان، مدت زمان و رفتار آزمون پس از پایان زمان.

زمان بندی ▾

باز شدن آزمون

فعال سازی



بسته شدن آزمون

فعال سازی

محدودیت زمانی

فعال سازی دقیقه



وقتی زمان به پایان می رسد

مهلتی در نظر گرفته شود تا پاسخ های ثبت شده تحویل داده شوند، ولی سوال اضافتری قابل پاسخ نیست



مهلت تحویل پاسخ ها

فعال سازی دقیقه



[نمایش کمتر...](#)

تلاش کاربر در آزمون به طور خودکار تحویل داده شود

مهلتی در نظر گرفته شود تا پاسخ های ثبت شده تحویل داده شوند، ولی سوال اضافتری قابل پاسخ نیست
آزمون باید پیش از اینکه زمان به پایان برسد تحویل داده شود، در غیر اینصورت شرکت در آزمون محسوب نخواهد شد

گزینه های مربوط به نمره

نمره ▼

دسته نمره

نمره قبولی

تعداد دفعه های مجاز شرکت در آزمون

روش نمره دادن

دسته بندی نشده

نامحدود

بیشترین نمره

بیشترین نمره

نمره میانگین

اولین تلاش

آخرین تلاش

نامحدود

1

2

3

4

5

6

7

8

9

10

گزینه های مربوط به صفحه بندی پرسش ها

چیدمان ▾
صفحة جدید به ازای ...
نمایش بیشتر ...

هم اکنون صفحه بندی مجدد شود

هر سؤال ▾ ?

چیدمان ▾
صفحة جدید به ازای ...
نحوه حرکت در آزمون
نمایش کمتر ...

هر سؤال ▾ ?

آزاد ▾ ? !

هیچ - تمام سؤال ها در یک صفحه
هر سؤال
هر 2 سؤال
هر 3 سؤال
هر 4 سؤال
هر 5 سؤال
هر 6 سؤال
هر 7 سؤال

آزاد
به ترتیب

گزینه های مربوط به گزینه های پاسخ هر سوال و بازخورد های پس از پاسخ دانشجو به سوال

رفتار سوال

بهم ریختن ترتیب گزینه ها

چگونگی رفتار سوال ها

نمایش کمتر ...

The screenshot shows a question interface. At the top, there are two buttons: 'بله' (Yes) and 'خیر' (No). Below them is a dropdown menu labeled 'بازخورد معوق' (Deferred Feedback). The dropdown menu is open, showing a list of options:

- بازخورد فوری (Selected)
- بازخورد فوری با نمره دهی بر اساس میزان اطمینان
- بازخورد معوق
- بازخورد معوق با نمره دهی بر اساس میزان اطمینان
- تعاملی با چند بار تلاش
- حالت سازگار
- حالت سازگار (بدون جریمه)

گزینه های مربوط به بازخورد های پس از پاسخ دانشجو به سوال و یا پس از آزمون

گزینه های مرور ?

در هنگام آزمون

- پاسخ ارائه شده ?
- درستی پاسخ ?
- جمع نمره ?
- بازخورد اختصاصی ?
- بازخورد عمومی ?
- پاسخ درست ?
- بازخورد کلی ?

پس از بسته شدن آزمون

- پاسخ ارائه شده
- درستی پاسخ
- جمع نمره
- بازخورد اختصاصی
- بازخورد عمومی
- پاسخ درست
- بازخورد کلی

بلافاصله بعد از شرکت در آزمون

- پاسخ ارائه شده
- درستی پاسخ
- جمع نمره
- بازخورد اختصاصی
- بازخورد عمومی
- پاسخ درست
- بازخورد کلی

پس از شرکت، وقتی که آزمون هنوز باز است

- پاسخ ارائه شده
- درستی پاسخ
- جمع نمره
- بازخورد اختصاصی
- بازخورد عمومی
- پاسخ درست
- بازخورد کلی

برچسب‌ها ▼

tag ها

چیزی انتخاب نشده



برچسب‌ها را وارد کنید...

انصراف

نخیره و نمایش

بر کردن قسمت‌هایی که با  مشخص شده‌اند الزامی است.

آزمون ساخته شد و در صفحه درس زیر موضوع آزمون ها به همراه توضیحات آن قابل مشاهده است.

پایگاه داده - 141032291-1-علیرضا نیک سرشت

میز کار / درس های من / 141032291-1

تمام ویرایش

ویرایش

ویرایش

تالار اعلانات

اضافه کردن یک فعالیت یا منبع

ویرایش

ویرایش

آزمونها

آزمون اول درس پایگاه داده ها

سلام

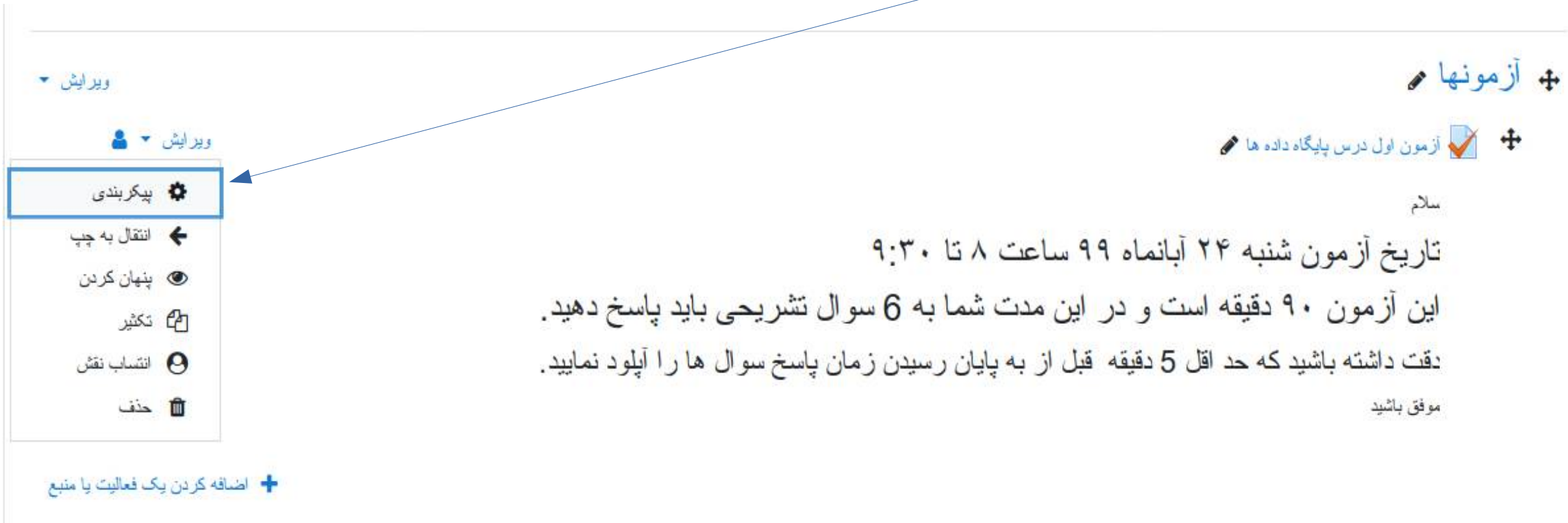
تاریخ آزمون شنبه ۲۴ آبانماه ۹۹ ساعت ۸ تا ۹:۳۰

این آزمون ۹۰ دقیقه است و در این مدت شما به 6 سوال تشریحی باید پاسخ دهید.

دقت داشته باشید که حد اقل 5 دقیقه قبل از به پایان رسیدن زمان پاسخ سوال ها را آپلود نمایید.

موفق باشید

برای تغییر در تنظیمات آزمون از جمله نام، توضیحات و زمانبندی آن می توانید از منوی ویرایش روبروی آزمون گزینه پیکره بندی را انتخاب نمایید که شما را دوباره به صفحه تنظیمات آزمون می برد.



The screenshot shows a user interface for managing exams. On the left, there is a sidebar with a 'ویرایش' (Edit) dropdown menu. The 'ویرایش' menu is open, showing several options: 'پیکربندی' (Settings) with a gear icon, 'انتقال به چپ' (Move left) with a left arrow, 'پنهان کردن' (Hide) with an eye icon, 'تکثیر' (Duplicate) with a plus icon, 'انتساب نقش' (Assign role) with a person icon, and 'حذف' (Delete) with a trash can icon. A blue arrow points from the 'پیکربندی' option to the main content area. The main content area displays the exam details: 'آزمونها' (Exams) with a plus icon, 'آزمون اول درس پایگاه داده ها' (Exam 1 of Database course) with a checkmark icon, and the name 'سلام' (Hello). The exam date and time are 'تاریخ آزمون شنبه ۲۴ آبانماه ۹۹ ساعت ۸ تا ۹:۳۰' (Exam date Saturday 24 Aban month 99, 8:00 to 9:30). The exam duration is 'این آزمون ۹۰ دقیقه است و در این مدت شما به 6 سوال تشریحی باید پاسخ دهید.' (This exam is 90 minutes long and during this time you must answer 6 descriptive questions). The exam instructions are 'دقت داشته باشید که حد اقل 5 دقیقه قبل از به پایان رسیدن زمان پاسخ سوال ها را آپلود نمایید.' (Be careful that at least 5 minutes before the end of the question time, you upload the answers). At the bottom right, it says 'موفق باشید' (Good luck). At the bottom left, there is a '+ اضافه کردن یک فعالیت یا منبع' (Add an activity or resource) button.

آزمون ساخته شد اما هنوز پرسشی در آن
ثبت نشده است و باید محتوای آزمون
ویرایش شود.

آزمون اول درس پایگاه داده ها

سلام

تاریخ آزمون شنبه ۲۴ آبانماه ۹۹ ساعت ۸ تا ۹:۳۰

این آزمون ۹۰ دقیقه است و در این مدت شما به 6 سوال تشریحی باید پاسخ دهید.
وقت داشته باشید که حد اقل 5 دقیقه قبل از به پایان رسیدن زمان پاسخ سوال ها را آپلود نمایید.

موفق باشید

The quiz will not be available until شنبه، 24 آبان 1399، 8:00 صبح

این آزمون شنبه، 24 آبان 1399، 9:30 صبح بسته خواهد شد

مدت آزمون: 1 ساعت 30 دقیقه

نحوه محاسبه نهایی نمره: بیشترین نمره

هنوز سوالی اضافه نشده است

ویرایش محتوای آزمون

بازگشت به درس



ویرایش آزمون و اضافه کردن پرسش جدید

پایگاه داده - 141032291-1-علیرضا نیک سرشت

میز کار / درس‌های من / 141032291-1 / آزمونها / آزمون اول درس پایگاه داده ها / ویرایش محتوای آزمون

ویرایش آزمون: آزمون اول درس پایگاه داده ها

تعداد سؤال‌ها: 0 | Quiz closed (opens 99/08/24 08:00)

صفحه‌بندی مجدد / انتخاب کردن چند مورد با هم

سقف نمره 10.00 ذخیره

جمع نمرات: 0.00

بهم ریختن ترتیب سؤال‌ها

اضافه کردن

+ یک سؤال جدید

+ از بانک سؤال

+ یک سؤال تصادفی



رفتن به...

تلاز اعلانات

انواع پرسش های موجود در این سامانه

جواب های جاسازی شده (Cloze)		<input type="radio"/>
محاسباتی	$2+2=4$	<input type="radio"/>
محاسباتی چندگزینه ای	$2+2=4$	<input type="radio"/>
محاسباتی ساده	$2+2=4$	<input type="radio"/>
Drag and drop into text		<input type="radio"/>
Drag and drop markers		<input type="radio"/>
Drag and drop onto image		<input type="radio"/>
Random short-answer matching		<input type="radio"/>
Select missing words		<input type="radio"/>
غیره		
توضیح		<input type="radio"/>

چه نوع سؤالی می خواهید اضافه کنید

با انتخاب هر یک از انواع مختلف سؤال، توصیف آن را خواهید دید.

سوال ها

چندگزینه ای		<input type="radio"/>
صحیح/غلط		<input type="radio"/>
چور کرنی		<input type="radio"/>
کوتاه جواب		<input type="radio"/>
عددی		<input type="radio"/>
تشریحی		<input type="radio"/>
جواب های جاسازی شده (Cloze)		<input type="radio"/>
محاسباتی	$2+2=4$	<input type="radio"/>
محاسباتی چندگزینه ای	$2+2=4$	<input type="radio"/>
محاسباتی ساده	$2+2=4$	<input type="radio"/>
Drag and drop into text		<input type="radio"/>
Drag and drop		<input type="radio"/>

انصراف اضافه کردن

اضافه کردن یک سؤال چند گزینه‌ای

باز شدن همه

عمومی

طبقه

پیش‌فرض برای DS982

×

س 1



نام سؤال

- باید این قسمت را پر کنید.



متن سؤال

H-P



I

B

A



اعداد 1 تا 6 به ترتیب وارد پشته می شوند. کدام دنباله را نمی توان در خروجی تولید کرد؟

×

- باید این قسمت را پر کنید.

1



نمره پیش‌فرض

1



نمره پیش فرض

Rich text editor toolbar with icons for bold (H-P), italic (I), underline (U), link, unlink, list, indent, and a dropdown menu (A).



بازخورد عمومی



ID number

فقط یک گزینه را می توان انتخاب کرد

انتخاب بیش از یک گزینه مجاز است
فقط یک گزینه را می توان انتخاب کرد

تک یا چند جوابی؟

بهم ریختن ترتیب گزینه ها؟

- ... ,a, b, c
- ... ,A, B, C
- ... ,۳, ۲, ۱**
- ... ,ii, iii
- ... ,II, III
- بدون نام گذاری

... ,۳, ۲, ۱

نام گذاری گزینه ها؟

پاسخ ها

پاسخ ها ▾

گزینه 1



123456

هیچ

نمره

بازخورد



گزینه 2



654321

هیچ

نمره

بازخورد



پاسخ ها ▾

گزینه 1

نمره

بازخورد

گزینه 2

نمره

بازخورد

100%

90%

83.33333%

80%

75%

70%

66.66667%

60%

50%

40%

⋮

40%-

50%-

60%-

66.66667%-

70%-

75%-

80%-

83.33333%-

90%-

100%-

هیچ



123456



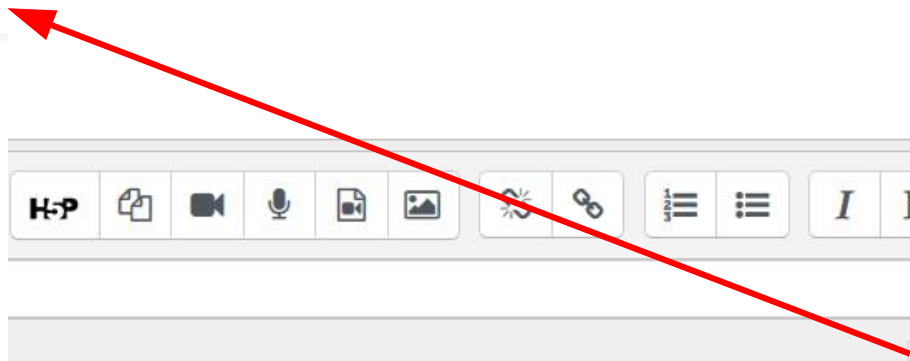
هیچ



654321



هیچ



گزینه 4

126534

نمره 100%

بازخورد

گزینه 5

هیچ

نمره

بازخورد

برای اضافه کردن
گزینه های بیشتر


Blanks for 3 more choices

بازخورد ترکیبی ▾

برای هر پاسخ درست



پاسخ شما صحیح می باشد



پاسخ شما تا حدودی صحیح است

برای هر پاسخ نیمه درست

تنظیمات مربوط به چندبار شرکت در آزمون

33.33333%



جریمه هر بار پاسخ نادرست

راهنمایی 1

Rich text editor toolbar with icons for bold (H-P), copy, video, microphone, document, image, undo, redo, bulleted list, numbered list, italic (I), bold (B), font color (A), and link.

گزینه‌ها پاک کردن پاسخ‌های نادرست نمایش تعداد پاسخ‌های درست

Hint 1 options

راهنمایی 2

Rich text editor toolbar with icons for bold (H-P), copy, video, microphone, document, image, undo, redo, bulleted list, numbered list, italic (I), bold (B), font color (A), and link.

گزینه‌ها پاک کردن پاسخ‌های نادرست نمایش تعداد پاسخ‌های درست

Hint 2 options

اضافه کردن یک راهنمایی دیگر

ذخیره تغییرات و ادامه ویرایش

انصراف

ذخیره تغییرات



ویرایش آزمون: آزمون پایان ترم ساختمان داده ها ۹۸۲

Quiz closed (opens 99/03/24, 14:00) | تعداد سؤالها: 1

سقف نمره 10.00 ذخیره

جمع نمرات: 1.00

صفحه بندی مجدد انتخاب کردن چند مورد با هم

بهم ریختن ترتیب سؤالها



اضافه کردن

صفحه 1

1.00



س 1 اعداد 1 تا 6 به ترتیب وارد یشته می شوند. کدام دنباله را نمی توان در خروجی تولید کرد؟

1

اضافه کردن

+ یک سؤال جدید

+ از بانک سؤال

+ یک سؤال تصادفی



چه نوع سؤالی می‌خواهید اضافه کنید

اجازه ورود پاسخی شامل چند جمله یا پاراگراف را می‌دهد. این پاسخ باید بعداً به صورت دستی نمره داده شود.

- سوال‌ها
- چند گزینه‌ای
 - صحیح/غلط
 - جور کردنی
 - کوتاه جواب
 - عددی
 - تشریحی
 - Drag and drop into text
 - Drag and drop markers
 - Drag and drop onto image
 - Random short-answer matching
 - Record audio

انصراف

اضافه کردن

می خواهیم یک سوال وارد کنیم که در صورت آن یک فرمول یا شکل وجود دارد و تایپ کردن آن مشکل است و بجای تایپ کردن تصویر فرمول را می گذاریم:

$$T(n) = \begin{cases} c & n = 2 \\ T(n-2) + d & n > 2 \end{cases}$$

اضافه کردن یک سؤال تشریحی

باز شدن همه

عمومی

طبقه

پیش فرض برای (1) DS982

س 2

نام سؤال

متن سؤال



شرح دهید تابع بازگشتی زیر از چه مرتبه ای است؟

دکمه
اضافه کردن تصویر

× Image properties

Enter URL

...Browse repositories

Describe this image for someone who cannot see it

Description not necessary

اندازه

Auto size x

Alignment

Save image

انتخاب فایل



فایل پیوست

No file selected.

ذخیره با نام

مؤلف

نام استاد

انتخاب اجازه نامه

تمام حقوق محفوظ می باشد

قرار دادن این فایل روی سایت

فایل های جاسازی شده

فایل های کارگزار

فایل های اخیر

ارسال یک فایل

دریافت فایل از آدرس

اینترنتی

فایل های خصوصی

ویکی انبار

انتخاب فایل

فایل های جاسازی شده

فایل های کارگزار

فایل های اخیر

ارسال یک فایل

دریافت فایل از آدرس اینترنتی

فایل های خصوصی

ویکی انباره

فایل پیوست

No file selected.

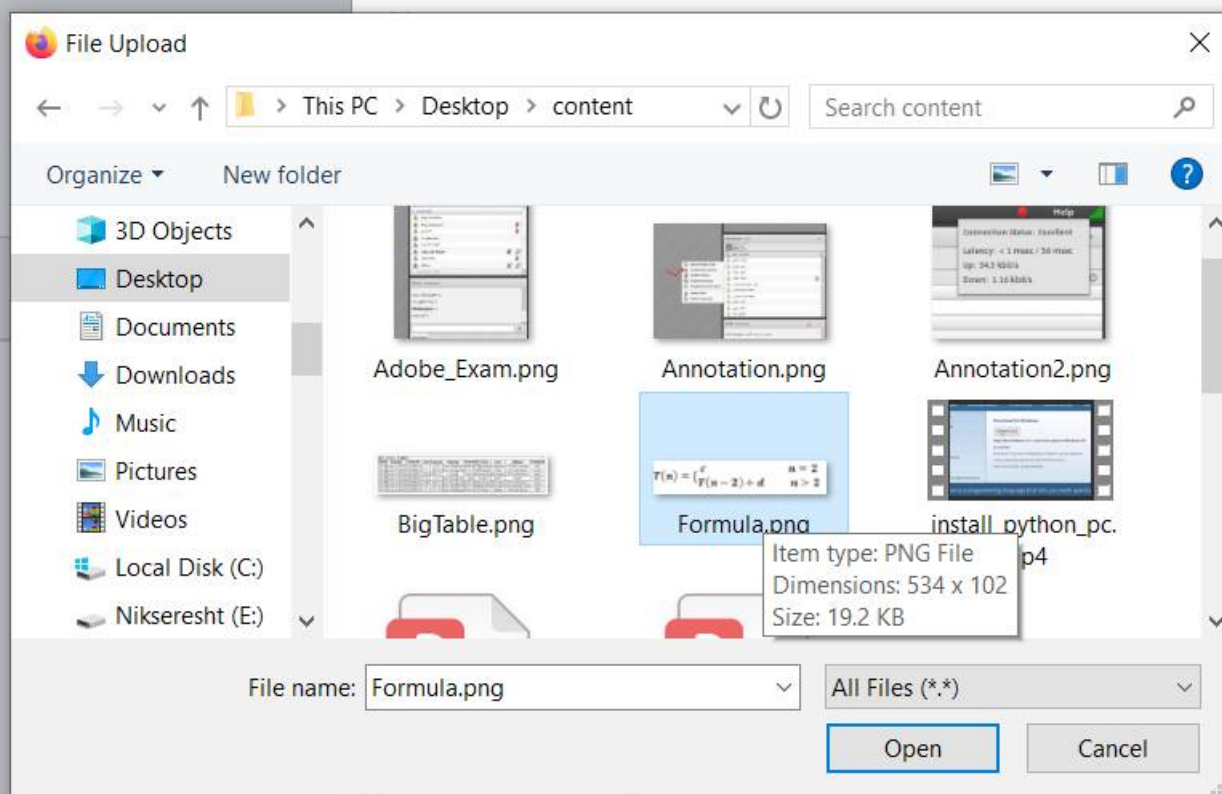
ذخیره با نام

No file selected

مؤلف

نام استاد

انتخاب اجازه نامه تمام حقوق محفوظ



حقوق محفوظ می باشد

انتخاب فایل

فایل‌های جاسازی شده

فایل‌های کارگزار

فایل‌های اخیر

ارسال یک فایل

دریافت فایل از آدرس اینترنتی

فایل‌های خصوصی

ویکی‌انبار

فایل پیوست

Formula.png ...Browse

ذخیره با نام

مؤلف

نام استاد

انتخاب اجازه‌نامه

تمام حقوق محفوظ می‌مانند

قرار دادن این فایل روی سایت

× Image properties

Enter URL

...Browse repositories 'draftfile.php/31/user/draft/133151884/Formula.png

Describe this image for someone who cannot see it

Description not necessary

Auto size 102 x 534

Bottom Alignment

$$T(n) = \begin{cases} c & n = 2 \\ T(n - 2) + d & n > 2 \end{cases}$$

Save image

×

Image properties

Enter URL

...Browse repositories

.shiraz.pw/draftfile.php/31/user/draft/133151884/Formula.png

.Images must have a description, except if the description is marked as not necessary

Describe this image for someone who cannot see it

Recursive formula 1

Description not necessary

اندازه

Auto size

102

x

534

Bottom

Alignment

$$T(n) = \begin{cases} c & n = 2 \\ T(n - 2) + d & n > 2 \end{cases}$$

Save image

اضافه کردن یک سؤال تشریحی

باز شدن همه

عمومی

طبقه

نام سؤال

متن سؤال

پیش فرض برای (1) DS982

س 2

Rich text editor toolbar with icons for undo, redo, bold, italic, text color, background color, link, unlink, list, and indent.

شرح دهید تابع بازگشتی زیر از چه مرتبه ای است؟

$$T(n) = \begin{cases} c & n = 2 \\ T(n-2) + d & n > 2 \end{cases}$$



نمایش گزینه های پیشرفته

اضافه کردن یک سؤال تشریحی

باز شدن همه

عمومی

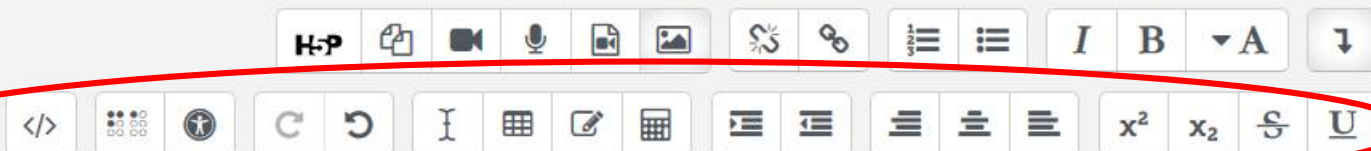
طبقه

نام سؤال

متن سؤال

پیش فرض برای (1) DS982

2س



شرح دهید تابع بازگشتی زیر از چه مرتبه ای است؟

$$T(n) = \begin{cases} c & n = 2 \\ T(n - 2) + d & n > 2 \end{cases}$$

تغییر گزینه های پاسخ مربوط به سوالات تشریحی.

Response Options ▾

قالب پاسخ

Require text

اندازه جعبه ورود متن

مجاز بودن ضمیمه کردن فایل

Require attachments

انواع فایل های مورد پذیرش

ویرایشگر HTML

Require the student to enter text

15 خط

1

Attachments are optional



چیزی انتخاب نشده

انتخاب کنید

انواع فایل های مورد پذیرش

متن ساده

ویرایشگر HTML

ویرایشگر HTML با انتخاب کننده فایل

متن ساده

متن ساده، با فونت فاصله ثابت

No online text

Attachments are optional

چیزی انتخاب نشده

انتخاب کنید

انواع فایل‌های مورد پذیرش

Response Options ▾

قالب پاسخ

Require text

اندازه جعبه ورود متن

مجاز بودن ضمیمه کردن فایل

Require attachments

انواع فایل‌های مورد پذیرش



Response Options ▾

قالب پاسخ

Require text

اندازه جعبه ورود متن

مجاز بودن ضمیمه کردن فایل

Require attachments

انواع فایل‌های مورد پذیرش

ویرایشگر HTML

Require the student to enter text

Text input is optional

15 خط

1

Attachments are optional

چیزی انتخاب نشده

انتخاب کنید

انواع فایل‌های مورد پذیرش



Response Options ▾

قالب پاسخ

Require text

اندازه جعبه ورود متن

مجاز بودن ضمیمه کردن فایل

Require attachments

انواع فایل‌های مورد پذیرش

ویرایشگر HTML

Require the student to enter text

15 خط

خیر
1
2
3
نامحدود

Attachmen

چیزی انتخاب نشده

انتخاب کنید

پذیرش

Response Options ▾

قالب پاسخ

Require text

اندازه جعبه ورود متن

مجاز بودن ضمیمه کردن فایل

Require attachments

انواع فایل‌های مورد پذیرش

ویرایشگر HTML

Require the student to enter text

15 خط

1

Attachments are optional	1
	2
	3

چیزی انتخاب نشده

انتخاب کنید



انواع فایل‌های مورد پذیرش

همه انواع فایل‌ها

باز کردن

HTML track files .vtt

باز کردن

Streaming media .m3u8 .mpd

باز کردن

فایل‌های آرشیو 7z .bdoc .cdoc .ddoc .gtar .tgz .gz .gzip .hqx .rar .sit .tar .zip

فایل‌های ارائه gslides .odp .otp .pps .ppt .pptx .pptm .potx .potm .ppam .ppsx
.ppsm .pub .sxi .sti

باز کردن

باز کردن

فایل‌های اسناد doc .docx .epub .gdoc .odt .ott .oth .pdf .rtf

فایل‌های تصویری ai .bmp .gdraw .gif .ico .jpe .jpeg .jpg .pct .pic .pict .png .svg
.svgz .tif .tiff

باز کردن

باز کردن

فایل‌های تصویری استفاده‌شده در وب gif .jpe .jpeg .jpg .png .svg .svgz

انصراف

ذخیره تغییرات

Response Options

قالب پاسخ

Require text

اندازه جعبه ورود متن

مجاز بودن ضمیمه کردن فایل

Require attachments

انواع فایل‌های مورد پذیرش

چیزی انتخاب نشده

انتخاب کنید

پیش‌نمایش 

ذخیره تغییرات و ادامه ویرایش

انصراف

ذخیره تغییرات

ویرایش آزمون: آزمون پایان ترم ساختمان داده ها ۹۸۲

تعداد سؤال‌ها: 2 | Quiz closed (opens 99/03/24, 14:00)

ذخیره سقف نمره

جمع نمرات: 2.00

صفحه‌بندی مجدد انتخاب کردن چند مورد با هم

بهم ریختن ترتیب سؤال‌ها



اضافه کردن

صفحه 1

س 1 اعداد 1 تا 6 به ترتیب وارد پیشته می شوند. کدام دنباله را نمی توان در خروجی تولید کرد؟

1

اضافه کردن

صفحه 2

س 2 شرح دهید تابع بازگشتی زیر از چه مرتبه ای است؟ [Recursive func1]

2

اضافه کردن

+ یک سؤال جدید

+ از بانک سؤال

+ یک سؤال تصادفی

اضافه کردن یک سوال تشریحی که بجای
متن سوال صدای خودمان را ضبط می کنیم
که دانشجو آن را بشنود.

چه نوع سوالی می خواهید اضافه کنید

اجازه ورود پاسخی شامل چند جمله یا پاراگراف را می دهد. این پاسخ باید بعداً به صورت دستی نمره داده شود.

سوالها

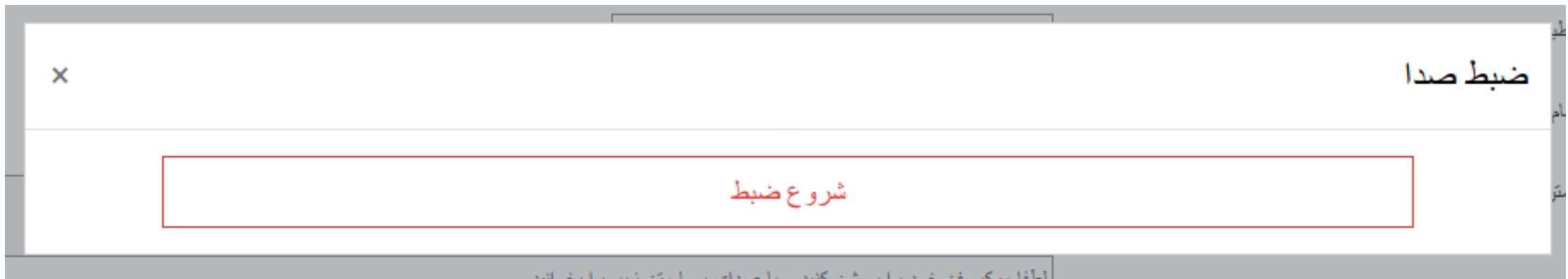
- چند گزینه ای
- صحیح/غلط
- چور کردنی
- کوتاه جواب
- عندی
- تشریحی
- جواب های جاسازی شده (Cloze)
- محاسباتی $2+2=7$
- محاسباتی چندگزینه ای $2+2=7$
- محاسباتی ساده $2+2=7$
- Drag and drop into text
- Drag and drop markers

انصراف اضافه کردن

برای شروع ضبط صدای خودمان روی شکلک میکروفن کلیک می کنیم:



سپس پنجره ضبط صدا باز می شود:



باید اجازه استفاده از میکروفن را به این صفحه مرورگر بدهیم:

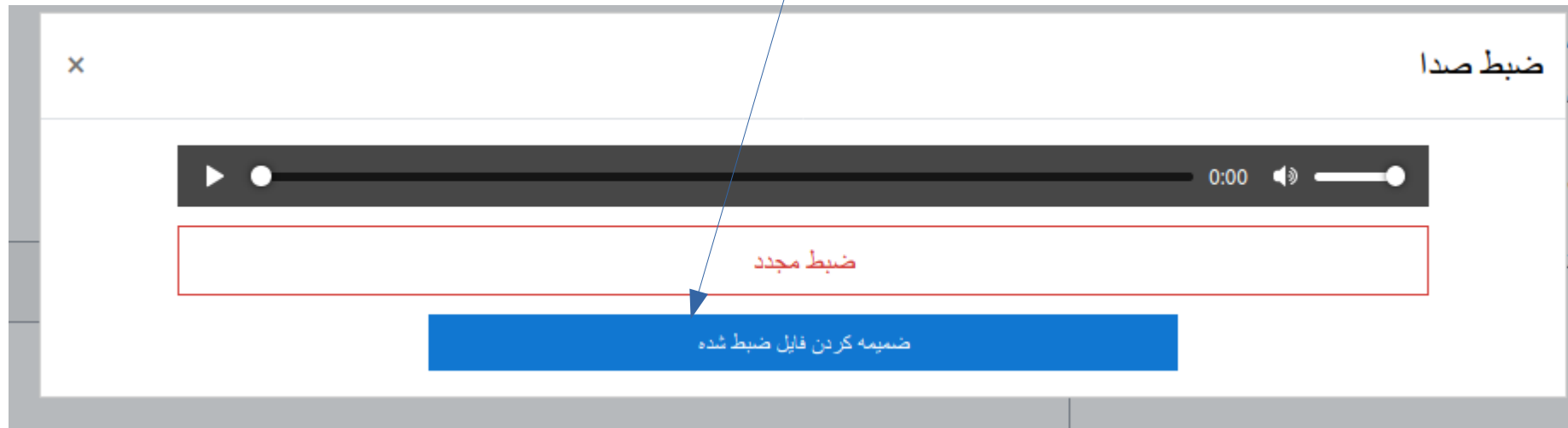
The image shows a browser window with a microphone permission dialog box. The dialog asks: "Will you allow learning1.shirazu.ac.ir to use your microphone?". It lists the microphone as "Built-in Audio Analog Stereo" and has a "Remember this decision" checkbox. The "Allow" button is highlighted in blue. A blue arrow points from the text above to the "Allow" button.

The background page is in Persian and shows a question ID "141032291-1-علیرضا نیک سر" and a "ضبط صدا" (Record Audio) modal window. The modal has a red "شروع ضبط" (Start Recording) button. At the bottom, there is a note: "لطفا میکروفن خود را روشن کنید و با صدای رسا متن زیر را بخوانید." (Please turn on your microphone and read the text below clearly.)

ضبط شروع می شود و می توانیم ۲ دقیقه صدا ضبط کنیم



پس از پایان ضبط باید فایل ضبط شده را ضمیمه کنیم



فایل ضبط شده در متن سوال به شکل زیر نمایش داده می شود. می توانیم یک پیام متنی مناسب هم بالای آن برای دانشجو ها بنویسیم:

اضافه کردن یک سوال تشریحی

عمومی

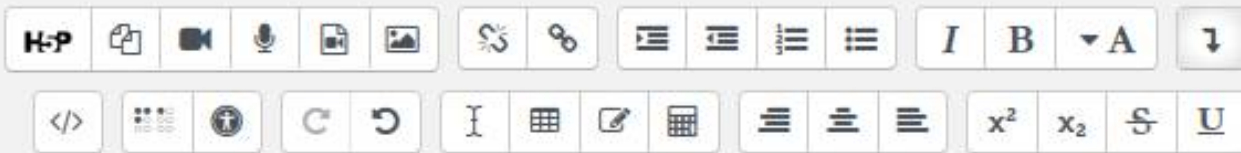
طبقه

نام سوال

متن سوال

پیش فرض برای 1-141032291

سوال صوتی



لطفاً به فایل صوتی زیر گوش دهید و هر آنچه خواسته شده را پاسخ دهید.



اضافه کردن یک سوال تشریحی که دانشجو در پاسخ فقط می تواند تصویر ارسال کند.

اضافه کردن یک سؤال تشریحی

باز شدن همه

عمومی

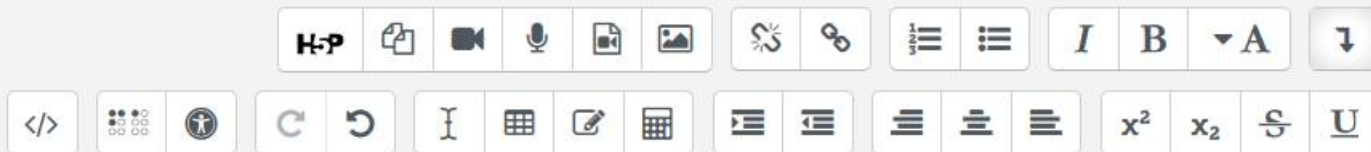
طبقه

نام سؤال

متن سؤال

پیش فرض برای (3) DS982

4س



لطفا متن زیر را روی یک برگ کاغذ نوشته و از آن تصویری تهیه کنید و پیوست این سوال نمایید.

اینجانب / نام و نام خانوادگی / دانشجوی رشته دانشکده ... هستم و تعهد می دهم که تمامی سوالات آزمون را مطابق دستورالعمل آزمون که در صفحه شروع آزمون مطالعه کرده ام پاسخ دهم و در این زمینه از کسی کمک نگیرم.

امضا

تاریخ و ساعت

اجبار دانشجو به ورود پاسخ فقط از نوع تصویر در سوالات تشریحی :

Response Options ▾

◆ No online text

قالب پاسخ

◆ Require the student to enter text

Require text

◆ 15 خط

اندازه جعبه ورود متن

◆ 1

مجاز بودن ضمیمه کردن فایل

◆ 1



Require attachments

انتخاب کنید

image

انواع فایل‌های مورد پذیرش



انواع فایل‌های مورد پذیرش

فایل‌های تصویری .ai .bmp .gdraw .gif .ico .jpe .jpeg .jpg .pct .pic .pict .png .svg .svgz .tif .tiff

ساختمان داده ها ۹۸۲

میز کار / درس‌های من / DS982 / ویرایش محتوای آزمون

ویرایش آزمون: آزمون پایان ترم ساختمان داده ها ۹۸۲

تعداد سؤال‌ها: 4 | Quiz closed (opens 99/03/24, 14:00)

صفحه‌بندی مجدد انتخاب کردن چند مورد با هم

سقف نمره 10.00 ذخیره

جمع نمرات: 4.00

بهم ریختن ترتیب سؤال‌ها

اضافه کردن

1.00

س 1 اعداد 1 تا 6 به ترتیب وارد یشته می شوند. کدام دنباله را نمی توان در خروجی تولید کرد؟

صفحه 1

اضافه کردن

1.00

س 2 شرح دهید تابع بازگشتی زیر از چه مرتبه ای است؟ [Recursive func1]

صفحه 2

اضافه کردن

1.00

س 3 لطفا میکروفن خود را روشن کنید و با صدای رسا خودتان را معرفی کنید. نام و نام خانوادگی شماره دانشجویی و کد مل...

صفحه 3

اضافه کردن

1.00

س 4 لطفا متن زیر را روی یک برگ کاغذ نوشته و از آن تصویری تهیه کنید و پیوست این سوال نمایید. اینجانب / نام و نام خان...

صفحه 4

اضافه کردن

ورود به آزمون با کلیک بر روی نام آزمون در صفحه درس و شروع پیش نمایش آزمون



ساختمان داده ها ۹۸۲

میز کار / درس‌های من / DS982



آزمون پایان ترم ساختمان داده ها ۹۸۲

دانشجویان گرامی توجه داشته باشید که برای شرکت در این آزمون مجاز به استفاده از جزوه، اینترنت و یا کمک دیگران نمی باشید استفاده از ماشین حساب مجاز است. آزمون سر ساعت نمایش داده شده در زیر شروع و به صورت خودکار در زمان پایان بسته خواهد شد.

دفعات مجاز شرکت در آزمون: 1

The quiz will not be available until شنبه، 24 خرداد 1399، 2:00 عصر

این آزمون شنبه، 24 خرداد 1399، 3:00 عصر بسته خواهد شد

مدت آزمون: 1 ساعت

پیش‌نمایش آزمون

آزمون پایان ترم با احتمال داده ها ۹۸۲

دانشجویان گرام
استفاده از ماشین
خواهد شد.

×

شرکت در آزمون

آزمون زمان دار

محدودیت زمانی این آزمون 1 ساعت است. زمان شما از همان لحظه‌ای که آزمون را شروع کنید محاسبه خواهد شد و پیش از آنکه تمام شود، باید آزمون را تحویل دهید. آیا آماده شروع آزمون هستید؟

2:00 عصر

انصراف

شرکت در آزمون

این آزمون نسبت به 24 خرداد 1399، 3:00 عصر بسته خواهد شد

مدت آزمون: 1 ساعت

پیش‌نمایش آزمون

ساختمان داده ها ۹۸۲

می‌توانید پیش‌نمایش این آزمون را ببینید، ولی اگر واقعا در حال شرکت در آزمون بودید، هم اکنون دسترسی شما مسدود شده بود. زیرا:
این آزمون در حال حاضر در دسترس نیست

اعداد 1 تا 6 به ترتیب وارد پشته می شوند. کدام دنباله را نمی توان در خروجی تولید کرد؟

یک گزینه را انتخاب کنید:

1. 654321

2. 123456

3. 126534

4. 123654

سؤال 1


هنوز پاسخ داده نشده است

نمره از 1.00

۳ علامت زدن سؤال

ویرایش سؤال

راهبری آزمون



اتمام آزمون ...

زمان باقیمانده 0:59:38

شروع یک پیش‌نمایش جدید

صفحه بعد



اتمام آزمون ...

زمان باقیمانده 0:58:00

شروع یک پیش‌نمایش جدید

می‌توانید پیش‌نمایش این آزمون را ببینید، ولی اگر واقعا در حال شرکت در آزمون بودید، هم اکنون دسترسی شما مسدود شده بود. زیرا:

این آزمون در حال حاضر در دسترس نیست

شرح دهید تابع بازگشتی زیر از چه مرتبه ای است؟

$$T(n) = \begin{cases} c & n = 2 \\ T(n - 2) + d & n > 2 \end{cases}$$

حداکثر اندازه برای فایل‌های جدید: 2 مگابایت، حداکثر تعداد فایل‌های پیوست: 1



فایل‌ها



برای اضافه کردن فایل، می‌توانید فایل‌های مورد نظر را بکشید و در این قسمت رها کنید.

انواع فایل‌های مورد پذیرش

فایل‌های تصویری .ai .bmp .gdraw .gif .ico .jpe .jpeg .jpg .pct .pic .pict .png .svg .svgz .tif .tiff

سؤال 2

هنوز پاسخ داده نشده است

نمره از 1.00

علامت زدن سؤال

ویرایش سؤال

زمان باقیمانده 0:54:10

شروع یک پیش‌نمایش جدید

لطفا متن زیر را روی یک برگ کاغذ نوشته و از آن تصویری تهیه کنید و پیوست این سوال نمایید.

اینجانب / نام و نام خانوادگی / دانشجوی رشته ... دانشکده ... هستم و تعهد می‌دهم که تمامی سوالات آزمون را مطابق دستورالعمل آزمون که در صفحه شروع آزمون مطالعه کرده ام پاسخ دهم و در این زمینه از کسی کمک نگیرم.

امضا

تاریخ و ساعت

حداکثر اندازه برای فایل‌های جدید: 2 مگابایت، حداکثر تعداد فایل‌های پیوست: 1



The image shows a file upload interface. At the top left, there are three icons: a folder, a list view, and a grid view. At the top right, there is a document icon and the text 'فایل‌ها' (Files). In the center, there is a large blue downward-pointing arrow. Below the arrow, there is a dashed rectangular box containing the text: 'برای اضافه کردن فایل، می‌توانید فایل‌های مورد نظر را بکشید و در این قسمت رها کنید.' (To add a file, you can drag the files you want and drop them in this area.)

انواع فایل‌های مورد پذیرش

فایل‌های تصویری .ai .bmp .gdraw .gif .ico .jpe .jpeg .jpg .pct .pic .pict .png .svg .svgz .tif .tiff

اتمام آزمون ...

ساختمان داده ها ۹۸۲

راهنمای آزمون



آزمون پایان ترم ساختمان داده ها ۹۸۲ وضعیت شرکت در آزمون

سؤال	وضعیت
1	پاسخ ذخیره شده
2	پاسخ ناقص
3	پاسخ ذخیره شده
4	هنوز پاسخ داده نشده است

بازگشت و ادامه آزمون

زمان باقیمانده 0:53:42

تا پیش از شنبه، 24 خرداد 1399، 11:54 صبح باید پاسخ‌های خود را ثبت کنید.

ثبت همه پاسخ‌ها و اتمام آزمون

× تایید

شما در آستانه اتمام شرکت خود در آزمون هستید. پس از اتمام شرکت دیگر نمی‌توانید پاسخ‌های خود را تغییر دهید.

ثبت همه پاسخ‌ها و اتمام آزمون

انصراف

پاسخ ذخیره شده

پاسخ ناقص

پاسخ ذخیره شده

هنوز پاسخ داده نشده است

بازگشت و ادامه آزمون

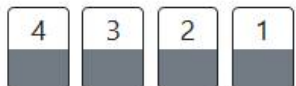
زمان باقیمانده 0:52:57

تا پیش از شنبه، 24 خرداد 1399، 11:54 صبح باید پاسخ‌های خود را ثبت کنید.

ثبت همه پاسخ‌ها و اتمام آزمون

ساختمان داده ها ۹۸۲

راهنمای آزمون



نمایش صفحه ها به صورت جداگانه

اتمام مرور

شروع یک پیش‌نمایش جدید

شروع	شنبه، 24 خرداد 1399، 10:54 صبح
وضعیت	پایان یافته
پایان	شنبه، 24 خرداد 1399، 11:02 صبح
زمان صرف شده	7 دقیقه 25 ثانیه

اعداد 1 تا 6 به ترتیب وارد پشته می شوند. کدام دنباله را نمی توان در خروجی تولید کرد؟

یک گزینه را انتخاب کنید:

- 1. 654321
- 2. 123456
- 3. 126534
- 4. 123654

سؤال 1

کامل

نمره از 1.00

۳ علامت زدن

سؤال

ویرایش

سؤال

شرح دهید تابع بازگشتی زیر از چه مرتبه ای است؟

$$T(n) = \begin{cases} c & n = 2 \\ T(n - 2) + d & n > 2 \end{cases}$$

سؤال 2

کامل

نمره از 1.00

۳ علامت زدن

سؤال

ویرایش

سؤال

لطفا میکروفن خود را روشن کنید و با صدای رسا خودتان را معرفی کنید.
نام و نام خانوادگی شماره دانشجویی و کد ملی به همراه تاریخ تولد ذکر شود.



سؤال 3

کامل

نمره از 1.00

۳ علامت زدن

سؤال

ویرایش 

سؤال

لطفا متن زیر را روی یک برگ کاغذ نوشته و از آن تصویری تهیه کنید و پیوست این سوال نمایید.
اینجانب / نام و نام خانوادگی / دانشجوی رشته دانشکده ... هستم و تعهد می دهم که تمامی سوالات آزمون را مطابق دستورالعمل آزمون که در صفحه شروع آزمون مطالعه کرده ام پاسخ دهم و در این زمینه از کسی کمک نگیرم.

امضا

تاریخ و ساعت

سؤال 4

پاسخ داده نشده

نمره از 1.00

۳ علامت زدن

سؤال

ویرایش 

سؤال

نمونه ای از یک آزمون واقعی برگزار شده با حدود ۵۳۰ دانشجو



آزمون آزمایشی - نظرسنجی

میز کار / درس‌ها / نظرسنجی



آزمون آزمایشی

این آزمون برای آموزش نحوه شرکت دانشجویان در آزمون های پایان ترم طراحی شده است. لطفا تا آخر آزمون به پرسشها پاسخ دهید.
ساعت شروع امتحان راس ساعت 16:30 می باشد.

دفعات مجاز شرکت در آزمون: 1

این آزمون در پنجشنبه، 22 خرداد 1399، 5:30 عصر بسته شد

مدت آزمون: 45 دقیقه

دفعات شرکت در آزمون: 537

نتایج خلاصه دفعه‌های قبلی شرکت شما در آزمون

مرور

وضعیت

مجاز نیست

پایان یافته

ثبت شده در: پنجشنبه، 22 خرداد 1399، 5:25 عصر

نظرسنجی

شرکت کنندگان

شایستگی‌ها

نمره‌ها

میز کار

صفحه اصلی سایت

تقویم

فایل‌های شخصی

مدیریت سایت



ثبت نام کاربران

شرکت کنندگان

هیچ فیلتری اعمال نشده است

جستجوی کلیدواژه یا انتخاب فیلتر

تعداد شرکت کنندگان : 960

بازنشانی تنظیمات جدول

نام همه آ ا ب ب ت ت ث ج ج چ ح خ د ذ ر ز ژ س ش ص ض ط ط ع غ ف ق ک ل م ن و ه ی

نام خانوادگی همه آ ا ب ب ت ت ث ج ج چ ح خ د ذ ر ز ژ س ش ص ض ط ط ع غ ف ق ک ل م ن و ه ی

« 48 ... 10 9 8 7 6 5 4 3 2 1

وضعیت	آخرین دسترسی به درس	گروه‌ها	نقش‌ها	آدرس پست الکترونیک	نام / نام خانوادگی
فعال	هیچ وقت	بدون گروه بندی	دانشجو	student.com@9813121069	مانده گوهری
فعال	هیچ وقت	بدون گروه بندی	دانشجو	student.com@9713130007	محمد رضا گودرزی
فعال	1 روز 16 ساعت	بدون گروه بندی	دانشجو	student.com@9813130022	احمد گواهی
فعال	1 روز 18 ساعت	بدون گروه بندی	دانشجو	student.com@9813120133	امیر گلستانی
فعال	1 روز 18 ساعت	بدون گروه بندی	دانشجو	student.com@9713130100	فاطمه گل باف
فعال	1 روز 18 ساعت	بدون گروه بندی	دانشجو	student.com@9613121044	زهرا گل بازي

میز کار

صفحه اصلی سایت

تقویم

فایل‌های شخصی

مدیریت سایت

مشاهده نتایج آزمون و نمره دهی دستی به پاسخ ها

آزمون آزمایشی

این آزمون برای آموزش نحوه شرکت دانشجویان در آزمون های پایان ترم طراحی شده است. لطفا تا آخر آزمون به پرسشها پاسخ دهید.
ساعت شروع امتحان راس ساعت 16:30 می باشد.

دفعات مجاز شرکت در آزمون: 1

این آزمون در پنجشنبه، 22 خرداد 1399، 5:30 عصر بسته شد

مدت آزمون: 45 دقیقه

دفعات شرکت در آزمون: 537

نتایج خلاصه دفعه‌های قبلی شرکت شما در آزمون

وضعیت

پایان یافته

ثبت شده در: پنجشنبه، 22 خرداد 1399، 5:25 عصر

شرکت در این آزمون دیگر مجاز نیست



پیکربندی

بازنویسی‌های مربوط به گروه‌ها

بازنویسی‌های مربوط به کاربران

ویرایش محتوای آزمون

پیش‌نمایش

نتایج

نمرات

پاسخ‌های مفصل

Statistics

نمره‌دهی دستی

نقش‌های نسبت داده شده محلی

مجوزها

بررسی مجوزها

فیلترها

شایستگی تفکیکی

Log ها

پشتیبان‌گیری

بازیابی

بانک سؤال

انتخاب دانشجو برای نمره دهی

بازنشانی تنظیمات جدول

نام همه آ ا ب ب ت ث ج چ ح خ د ذ ر ز ژ س ش ص ض ط ظ ع غ ف ق ک گ ل م ن و ه ی

نام خانوادگی همه آ ا ب ب ت ث ج چ ح خ د ذ ر ز ژ س ش ص ض ط ظ ع غ ف ق ک گ ل م ن و ه ی

« 18 ... 10 9 8 7 6 5 4 3 2 1 »

دریافت

مقادیر جداشده با کاما (.csv)

دریافت داده‌های جدول به صورت

نام / نام خانوادگی	آدرس پست الکترونیک	وضعیت	شروع	اتمام	زمان صرف شده	Q. 1	Q. 2	Q. 3	Q. 4	Q. 5	Q. 6	Q. 7
انیتا رجبیان مرور آزمون	student.com@9813121038	پایان یافته	22 خرداد 4:30 عصر	22 خرداد 4:50 عصر	20 دقیقه 4 ثانیه	0.63 ✓	0.00 ✗	0.63 ✓	0.63 ✓	0.00 ✗	0.00 ✗	0.63/
فائزه			22 خرداد	22 خرداد	18 دقیقه	Not yet		نمره دهی				

راهنمای آزمون



نمایش صفحه‌ها به صورت جداگانه
اتمام مرور



انیتا رجیبیان	
شروع	پنج‌شنبه، 22 خرداد 1399، 4:30 عصر
وضعیت	پایان یافته
پایان	پنج‌شنبه، 22 خرداد 1399، 4:50 عصر
زمان صرف شده	20 دقیقه 4 ثانیه
نمره	Not yet graded

لطفا مقطع تحصیلی خود را انتخاب کنید

یک گزینه را انتخاب کنید:

- 1. کاردانی
- 2. کارشناسی ✖
- 3. کارشناسی ارشد
- 4. دکترا

سؤال 1

نادرست

نمره 0.00 از 1.00

۳ علامت زدن

سؤال

ویرایش

سؤال

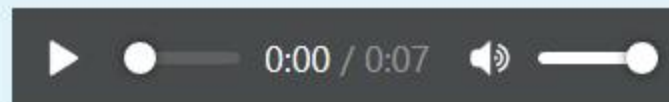
پاسخ شما صحیح نیست

پاسخ درست «دکترا» است.

برای نمره دهی دستی
و نوشتن توضیحات کلیک کنید.

نوشتن نظر یا بازنویسی نمره

لطفا میکروفن خود را روشن کرده و با صدای رسا خودتان را معرفی کنید (نام، نام خانوادگی، شماره دانشجویی، تاریخ تولد و شماره موبایل)



سؤال 6

کامل

نمره 1.00 از 1.00

علامت زدن

سؤال

ویرایش

سؤال

دیدگاه:

نوشتن نظر یا بازنویسی نمره

برای نمره دهی دستی
و نوشتن توضیحات کلیک کنید.

Manually grade question خود معرفی in آزمون آزمایشی by انیتا رجیبان - Mozilla Firefox

https://exam.shiraz.pw/mod/quiz/comment.php?attempt=12&slot=3

لطفًا میکروفن خود را روشن کرده و با صدای رسا خودتان را معرفی کنید (نام، نام خانوادگی، شماره دانشجویی، تاریخ تولد و شماره موبایل)

6 سؤال کامل
نمره 1.00 از 1.00
۳ علامت زدن سؤال

دیدگاه

نمره 1 از 1.00

تاریخچه پاسخها

قدم	زمان	عمل	وضعیت	نمره
1	16:30, 99/03/22	شروع شد	هنوز پاسخ داده نشده است	
2	16:32, 99/03/22	ذخیره شد: File recording.ogg	پاسخ ذخیره شده	
3	16:50, 99/03/22	تلاش به پایان رسید	کامل	
4	11:11, 99/03/24	نمره 1 به طور دستی داده شد به همراه توضیح:	کامل	1.00

انصراف ذخیره

به منظور تایید دست خط خودتان لطفا متن زیر را بزرگ روی یک برگ کاغذ نوشته و تصویر آن را آپلود نمایید:

اینجانب..... دانشجوی رشته مقطع تایید می کنم که خودم شخصا در تاریخ در آزمون درس شرکت کرده ام و برای پاسخ دادن به سوالات از هیچ کس کمک نگرفته ام و تعهد می دهم که مطالب نوشته شده صحیح بوده و اگر خلاف آن ثابت شد دانشگاه حق دارد مجدد در مورد نمره آزمون من تصمیم گیری نماید.

امضا تاریخ


سؤال 9

کامل


نمره از 1.00

۳ علامت زدن

سؤال

ویرایش 

سؤال

jpg.164502_20200611 

برای دیدن فایل تصویر پیوست شده
کلیک کنید

نوشتن نظر یا بازنویسی نمره

تاریخچه پاسخها

نمره	وضعیت	عمل	زمان	قدم
	هنوز پاسخ داده نشده است	شروع شد	16:30 ، 99/03/22	1
	پاسخ ذخیره شده	ذخیره شد: {a\$}	16:45 ، 99/03/22	2
	کامل	تلاش به پایان رسید	16:50 ، 99/03/22	3

انجمن آسیا، چین و استوایی رسیده و در بعضی زبان انگلیسی

مقطع با رسانی تا به میهن که مردم شما در تاریخ ۲۲، ۲۳، ۲۴، ۲۵، ۲۶

از معنای است که در ام و برای تاریخ دارن به سوالات از معنی
که بگردد ام تقصیر و رسم که مطالب برنده شده صحیح بوده و است

خلاف آن است که در استوایی و استوایی و استوایی و استوایی

در تقسیم بندی استوایی


چین

۲۲، ۲۳، ۲۴، ۲۵، ۲۶

استوایی

سؤال 9
کامل
نمره از 1.00
علامت زدن سؤال

به منظور تایید دست خط خودتان لطفا متن زیر را بزرگ روی یک برگ کاغذ نوشته و تصویر آن را آپلود نمایید:
اینجانب..... دانشجوی رشته مقطع تایید می کنم که خودم شخصا در تاریخ در آزمون درس شرکت کرده ام و برای پاسخ دادن به سوالات از هیچ کس کمک نگرفته ام و تعهد می دهم که مطالب نوشته شده صحیح بوده و اگر خلاف آن ثابت شد دانشگاه حق دارد مجدد در مورد نمره آزمون من تصمیم گیری نماید.
امضا تاریخ

jpg.164502_20200611 

دیدگاه



نمره

از 1.00

تاریخچه پاسخها

نمره	وضعیت	عمل	زمان	قدم
	هنوز پاسخ داده نشده است	شروع شد	16:30 ,99/03/22	1
	پاسخ ذخیره شده	ذخیره شد: {a\$}	16:45 ,99/03/22	2
	کامل	تلاش به پایان رسید	16:50 ,99/03/22	3

انصراف

ذخیره

بازنشانی تنظیمات جدول

نام همه آ ا ب ب ت ث ج چ ح خ د ذ ر ز ژ س ش ص ض ط ظ ع غ ف ق ک گ ل م ن و ه ی

نام خانوادگی همه آ ا ب ب ت ث ج چ ح خ د ذ ر ز ژ س ش ص ض ط ظ ع غ ف ق ک گ ل م ن و ه ی

« 18 ... 10 9 8 7 6 5 4 3 2 1 »

دریافت داده‌های جدول به صورت دریافت

نام / نام خانوادگی	آدرس پست الکترونیک	وضعیت	شروع	اتمام	زمان صرف شده	Q. 1	Q. 2	Q. 3	Q. 4	Q. 5	Q. 6	Q. 7
انیتا رجبیان مرور آزمون	student.com@9813121038	پایان یافته	22 خرداد 1399 4:30 عصر	22 خرداد 1399 4:50 عصر	20 دقیقه 4 ثانیه	0.63 ✓	0.00 ✗	0.63 ✓	0.63 ✓	0.00 ✗	0.00 ✗	0.63/
فانزه شاهین فر مرور آزمون	student.com@9723120016	پایان یافته	22 خرداد 1399 4:30 عصر	22 خرداد 1399 4:48 عصر	18 دقیقه 19 ثانیه	Not yet graded	0.00 ✗	نمره دهی لازم است	0.63 ✓	0.00 ✗	0.00 ✗	0.63/
امیرعلی خوارزمی مرور آزمون	student.com@9813130077	پایان یافته	22 خرداد 1399 4:30 عصر	22 خرداد 1399 4:43 عصر	12 دقیقه 53 ثانیه	Not yet graded	0.00 ✗	نمره دهی لازم است	0.63 ✓	0.00 ✗	0.00 ✗	0.63/

برای ورود به بانک سوالات درس در صفحه درس از منوی تنظیمات درس روی
گزینه بیشتر کلیک فرمایید

The screenshot shows a course page with the following elements:

- Header:** پایگاه داده - 141032291-1-علیرضا نیک سرشت
- Sub-header:** میز کار / درس‌های من / 141032291-1
- Settings Menu (Left):**
 - پیکربندی (Settings icon)
 - فیلترها (Filter icon)
 - پیکربندی دفتر نمره (Settings icon)
 - پشتیبان‌گیری (Backup icon)
 - بازیابی (Up arrow icon)
 - وارد کردن (Up arrow icon)
 - بازنشانی (Left arrow icon)
 - بیشتر... (Settings icon with a plus sign)
- Right Side:** تالار اعلانات (Announcements icon)

پایگاه داده - 141032291-1-علیرضا نیک سرشت

میز کار / درس‌های من / 141032291-1 / مدیریت درس

مدیریت درس

کاربران

مدیریت درس

بیکربندی

فیلترها

بیکربندی دفتر نمره

پشتیبان‌گیری

بازیابی

وارد کردن

بازنشانی

گزارش‌ها

شایستگی تفکیکی

log ها

log های زنده

گزارش فعالیت

مشارکت در درس

بانک سوال

سوال‌ها

طبقه‌ها

ورود

پایگاه داده - 141032291-1-علیرضا نیک سرشت

میز کار / درس‌های من / 141032291-1 / بانک سوال / سوال‌ها

سوال‌ها طبقه‌ها ورود صدور

بانک سوال

یک طبقه را انتخاب کنید:

طبقه پیش‌فرض برای سوال‌های مشترک در «1-141032291».

نشان داده متن سوال در لیست سوال‌ها

گزینه‌های جستجو ▾

سوال‌های موجود در زیرطبقه‌ها هم نشان داده شوند

سوال‌های قدیمی هم نشان داده شوند

تعریف یک سوال جدید ...

نوع سوال ▲

رفتار با موارد انتخاب شده:

انتقال به <<

حذف

آخرین کسی که سوال را تغییر داده است
نام / نام خانوادگی / تاریخ
علیرضا نیک سرشت
18 آبان 1399، 9:56 صبح

اقدامات
ایجاد کننده سوال
نام / نام خانوادگی / تاریخ
علیرضا نیک سرشت
18 آبان 1399، 9:56 صبح
ویرایش ▾

ویرایش طبقه‌ها

دسته‌های سؤال مربوط به «درس: پایگاه داده -1-141032291-علیرضا نیک سرش

• پیش‌فرض برای 1-141032291 (1)

طبقه پیش‌فرض برای سؤال‌های مشترک در «1-141032291».



ایجاد طبقه

پیش‌فرض برای 1-141032291 (1)

سوالات فصل 1

I B A ↕

طبقه مادر

نام

اطلاعات طبقه

ID number

ایجاد طبقه

برای طبقه بندی بانک سوالات ابتدا وارد صفحه طبقه ها شوید و طبقات مورد نظر خود را فقط با وارد کردن نام طبقه و ثبت آنها ایجاد کنید.

پایگاه داده -141032291-1-علیرضا نیک سرشت

میز کار / درس‌های من / 141032291-1 / بانک سوال / سوال‌ها

سوال‌ها طبقه‌ها ورود صدور

بانک سوال

یک طبقه را انتخاب کنید:

طبقه پیش‌فرض برای سوال‌های مشترک در «1-141032291».

نشان داده متن سوال در لیست سوال‌ها

گزینه‌های جستجو

سوال‌های موجود در زیر طبقه‌ها هم نشان داده شوند

سوال‌های قدیمی هم نشان داده شوند

تعریف یک سوال جدید ...

نوع سوال

نام سوال / ID number

سوال صوتی

رفقار با موارد انتخاب شده:

انتقال به <<

حذف

اضافه کردن یک سوال جدید به بانک سوال در طبقه مورد نظر:

آخرین کسی که سوال را تغییر داده است
نام / نام خانوادگی / تاریخ
علیرضا نیک سرشت
18 آبان 1399، 9:56 صبح

اقدامات
ایجاد کننده سوال
نام / نام خانوادگی / تاریخ
علیرضا نیک سرشت
18 آبان 1399، 9:56 صبح
ویرایش

انتخاب طبقه در تعریف سوال جدید:

پایگاه داده - 1-141032291-علیرضا نیک سرشت

میز کار / درس‌های من / 1-141032291 / بانک سوال / سوال‌ها / در حال ویرایش یک سوال چند گزینه‌ای

اضافه کردن یک سوال چند گزینه‌ای

عمومی ▾

طبقه

نام سوال

متن سوال

پیش‌فرض برای 1-141032291 (1)

درس: 1-141032291

پیش‌فرض برای 1-141032291 (1)

سوالات فصل ۱

سوالات فصل ۲

سوالات فصل ۳



مشاهده سوالات طبقه های مورد نظر در بانک سوال:

سوالها طبقه‌ها ورود صدور

بانک سوال

یک طبقه را انتخاب کنید:

نشان داده متن سوال در لیست سوالها

گزینه های جستجو

سوال‌های موجود در زیر طبقه‌ها هم نشان داده شوند

سوال‌های قدیمی هم نشان داده شوند

تعریف یک سوال جدید ...

نوع سوال

رفتار با موارد انتخاب شده:

آخرین کسی که سوال را تغییر داده است

نام / نام خانوادگی / تاریخ

علیرضا نیک سرشت

18 آبان 1399، 10:11 صبح

اقدامات

ایجاد کننده سوال

نام / نام خانوادگی / تاریخ

علیرضا نیک سرشت

18 آبان 1399، 10:11 صبح

ویرایش

ورود دوباره به ویرایش محتوای آزمون و اضافه کردن پرسش به آزمون از بانک سوال

آزمون اول درس پایگاه داده ها

سلام

تاریخ آزمون شنبه ۲۴ آبانماه ۹۹ ساعت ۸ تا ۹:۳۰

این آزمون ۹۰ دقیقه است و در این مدت شما به 6 سوال تشریحی باید پاسخ دهید.
دقت داشته باشید که حد اقل 5 دقیقه قبل از به پایان رسیدن زمان پاسخ سوال ها را آپلود نمایید.

موفق باشید

The quiz will not be available until شنبه، 24 آبان 1399، 8:00 صبح

این آزمون شنبه، 24 آبان 1399، 9:30 صبح بسته خواهد شد

مدت آزمون: 1 ساعت 30 دقیقه

نحوه محاسبه نهایی نمره: بیشترین نمره

پیش‌نمایش آزمون

رفتن به...

تالار اعلانات



بیکر بندی

باز نویسی‌های مربوط به گروه‌ها

باز نویسی‌های مربوط به کاربران

ویرایش محتوای آزمون

پیش‌نمایش

نتایج

نمرات

پاسخ‌های مفصل

آمار

نمردهی دستی

نقش‌های نسبت داده شده محلی

مجوزها

بررسی مجوزها

فیلترها

شایستگی تفکیکی

Log ها

پشتیبان‌گیری

بازیابی

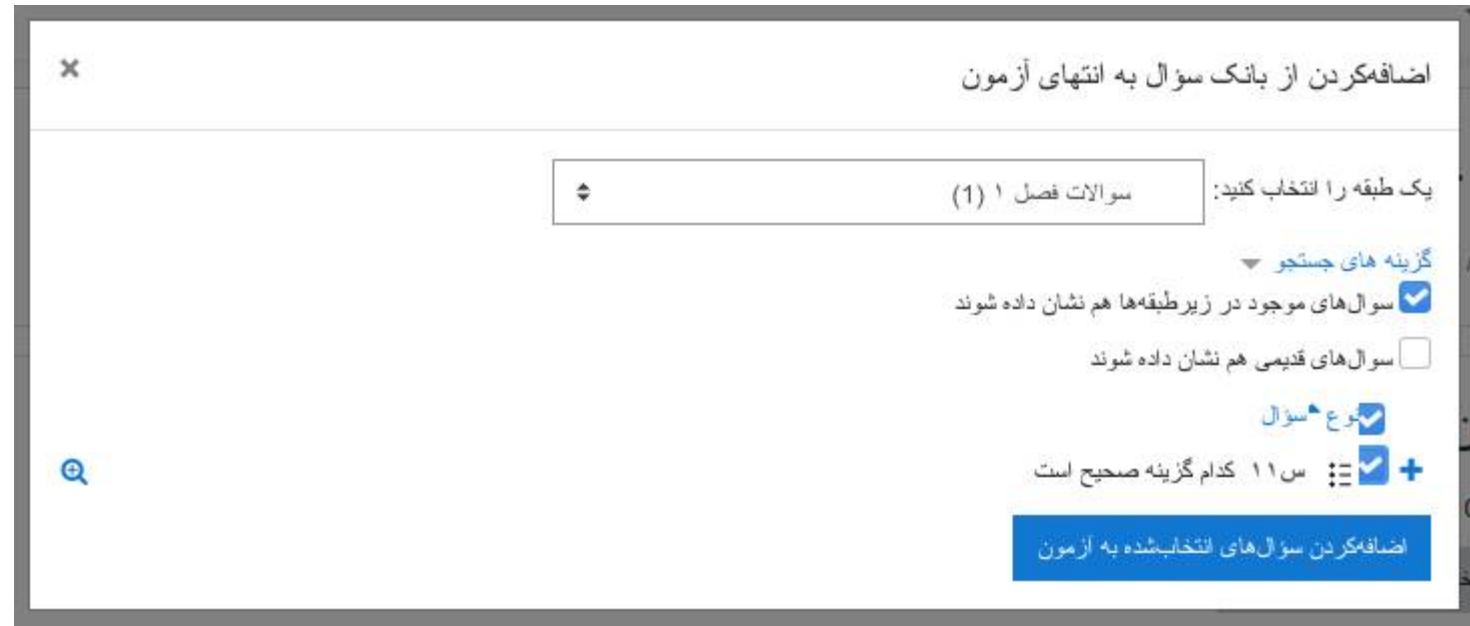
بانک سوال

اضافه کردن پرسش به آزمون از بانک سوال

1



2



اضافه کردن یک یا چند سوال تصادفی از یک طبقه سوال از بانک آزمون



سوالات اضافه شده به آزمون:

ویرایش آزمون: آزمون اول درس پایگاه داده ها

تعداد سوالها: 3 | Quiz closed (opens 99/08/24, 08:00)

سقف نمره 10.00 ذخیره

جمع نمرات: 3.00

صفحه‌بندی مجدد انتخاب کردن چند مورد با هم

بهم ریختن ترتیب سوالها

اضافه کردن

صفحه 1

1.00

سوال صوتی لطفا به فایل صوتی زیر گوش دهید و هرآنچه خواسته شده را پاسخ دهید. <http://example.com/2731052282529378-audio.ogg>

1

اضافه کردن

صفحه 2

1.00

س ۱۱ کدام گزینه صحیح است

2

اضافه کردن

صفحه 3

1.00

تصادفی (سوالات فصل ۱) (دیدن سوالها)

3

اضافه کردن

Thank you for your attention

