بنام خداوند جان آفرین حکیم سخن در زبان آفرین

سالنامه آماری دانشگاه شیراز

دانشگاه شیراز

سال تحصیلی ۸۸ ـ ۸۷

مدیریت طرح و توسعه دانشگاه شیراز

سالنامه آماری دانشگاه شیراز سال تحصیلی ۸۸ ـ ۸۷

وزارت علوم ، تحقیقات وفناوری
دانشگاه شیراز

تهیه و تدوین: ابراهیم حافظی و صدیقه خضری

طرح روی جلد: محسن گل آرایش

سال انتشار : مهر ۱۳۸۷

تیراژ: ۲۰۰ جلد

اطلاعات وآمار ارائه شده در این کتاب از متن گزارش های ارسالی از دانشکده ها و واحدهای مختلف دانشگاه شیراز تهیه شده است.

إِن كُلُّ مَن فِي السَّمَاوَاتِ وَالْأَرْضِ إِلَّا آتِي الرَّحْمَنِ عَبْدًا ﴿٩٣﴾

لَقَدْ أَحْصَاهُمْ وَعَدَّهُمْ عَدًّا ﴿٩٤﴾

هر که در آسمانها و زمین است جز بنده‌وار به سوی [خدای] رحمان نمی‌آید (۹۳)

و یقینا آنها را به حساب آورده و به دقت شماره کرده است (۹۴)

سوره مریم (س)

فهرست مطالب

موضوع **صفحه**

پیشگفتار

نگاهی اجمالی به دانشگاه شیراز ۱

امکانات علمی و پژوهشی دانشگاه شیراز ۲

اسامی دانشکده ها و بخش های دانشگاه شیراز ۳

وضعیت دانشجـــــــویان دانشگاه شیراز

تعداد کل دانشجویان دانشگاه به تفکیک مقطع تحصیلی ۵

تعداد کل دانشجویان دانشگاه شیراز به تفکیک دانشکده ومقطع تحصیلی ۶

تعداد کل دانشجویان کاردانی دانشگاه شیراز به تفکیک دانشکده و نوع پذیرش ۹

تعداد کل دانشجویان کارشناسی پیوسته دانشگاه شیراز به تفکیک دانشکده و نوع پذیرش ۹

تعداد کل دانشجویان کارشناسی ناپیوسته دانشگاه شیراز به تفکیک دانشکده و نوع پذیرش ۹

تعداد کل دانشجویان کارشناسی ارشد دانشگاه شیراز به تفکیک دانشکده ونوع پذیرش ۱۰

تعداد کل دانشجویان دکترای حرفه ای دانشگاه شیراز به تفکیک دانشکده و نوع پذیرش ۱۰

تعداد کل دانشجویان دکترای تخصصی دانشگاه شیراز به تفکیک دانشکده و نوع پذیرش ۱۰

تعداد کل پذیرفته شدگان دانشگاه شیراز به تفکیک مقطع تحصیلی..... ۱۱

تعداد کل پذیرفته شدگان دانشگاه شیراز به تفکیک دانشکده و جنسیت ۱۲

تعداد کل پذیرفته شدگان مقطع کاردانی دانشگاه شیراز به تفکیک دانشکده و نوع پذیرش ۱۴

تعداد کل پذیرفته شدگان مقطع کارشناسی ناپیوسته دانشگاه شیراز به تفکیک دانشکده و نوع پذیرش ۱۴

تعداد کل پذیرفته شدگان مقطع کارشناسی پیوسته دانشگاه شیراز به تفکیک دانشکده و نوع پذیرش ۱۴

تعداد کل پذیرفته شدگان مقطع کارشناسی ارشدناپیوسته دانشگاه شیراز به تفکیک دانشکده ونوع پذیرش ۱۵

تعداد کل پذیرفته شدگان مقطع دکترای حرفه ای دانشگاه شیراز به تفکیک دانشکده و نوع پذیرش ۱۵

تعداد کل پذیرفته شدگان مقطع دکترای تخصصی دانشگاه شیراز به تفکیک دانشکده و نوع پذیرش ۱۵

مقایسه درصد رشد پذیرفته شدگان مقاطع مختلف دانشگاه شیراز در سال های مختلف ۱۶

تعداد کل دانش آموختگان دانشگاه شیراز به تفکیک مقطع تحصیلی..... ۱۷

تعداد کل دانش آموختگان دانشگاه شیراز به تفکیک دانشکده و جنسیت ۱۸

تعداد کل دانش آموختگان مقطع کاردانی دانشگاه شیراز به تفکیک دانشکده و نوع پذیرش ۲۰

تعداد کل دانش آموختگان مقطع کارشناسی پیوسته دانشگاه شیراز به تفکیک دانشکده و نوع پذیرش ۲۰

تعداد کل دانش آموختگان مقطع کارشناسی ناپیوسته دانشگاه شیراز به تفکیک دانشکده و نوع پذیرش ۲۰

تعداد کل دانش آموختگان مقطع کارشناسی ارشدناپیوسته دانشگاه شیراز به تفکیک دانشکده ونوع پذیرش ۲۱
تعداد کل دانش آموختگان مقطع دکترای حرفه ای دانشگاه شیراز به تفکیک دانشکده و نوع پذیرش ۲۱
تعداد کل دانش آموختگان مقطع دکترای تخصصی دانشگاه شیراز به تفکیک دانشکده و نوع پذیرش ۲۱
نمودار تعداد دانشجویان دوره دکترای دانشگاه شیراز در سالهای مختلف ۲۲
نمودار تعداد دانشجویان دوره کارشناسی ارشد دانشگاه شیراز در سالهای مختلف ۲۲
نمودار پذیرش دانشجویان دانشگاه شیراز به تفکیک جنسیت در سالهای مختلف ۲۳
جدول تعداد رشته های تحصیلی دانشگاه شیراز به تفکیک دانشکده و مقطع تحصیلی ۲۳
نمودار رشته های تحصیلی دانشگاه شیراز به تفکیک مقطع تحصییلی ۲۴
تعداد رشته های دوره دکترای تخصصی دانشگاه شیراز در سال های مختلف ۲۴
تعداد رشته های دوره کارشناسی ارشد دانشگاه شیراز در سال های مختلف ۲۴
اسامی رشته ها و گرایش های موجود دانشگاه شیراز به تفکیک مقطع تحصیلی و دانشکده ۲۵
رشته های جدید راه اندازی شده دانشگاه شیراز در سال تحصیلی ۸۸-۸۷ ..... ۲۹
جدول دانشجویان خارجی دانشگاه شیراز در سال تحصیلی ۸۸-۸۷ ..... ۲۹

وضعیت اعضای هیأت علمی دانشگاه شیراز

تعداد کل اعضای هیأت علمی دانشگاه شیراز به تفکیک دانشکده ، مرتبه علمی و جنسیت ۳۱
تعداد کل اعضای هیأت علمی دانشگاه شیراز به تفکیک جنسیت و مرتبه علمی ۳۱
نمودار کل اعضای هیأت علمی دانشگاه شیراز به تفکیک جنسیت و مرتبه علمی ۳۲
نمودار کل اعضای هیأت علمی دانشگاه شیراز به تفکیک جنسیت..... ۳۲
نسبت استاد به دانشجوی دانشگاه شیراز به تفکیک دانشکده ۳۳
آمار استخدام و بازنشسته اعضاء هیأت علمی دانشگاه شیراز در سال های مختلف ۳۴

وضعیت کارمندان دانشگاه شیراز

تعداد کل کارمندان رسمی و پیمانی دانشگاه شیراز به تفکیک مدرک تحصیلی ۳۶
تعداد کل کارمندان دانشگاه شیراز(رسمی، پیمانی، قراردادی و شرکتی) به تفکیک وضعیت استخدام ۳۷
تعداد کل کارمندان شرکتی و قراردادی دانشگاه شیراز به تفکیک مدرک تحصیلی ۳۷

وضعیت واحدهای آموزشی دانشگاه شیراز

دانشکده ادبیات و علوم انسانی ۳۹
دانشکده اقتصاد، مدیریت و علوم اجتماعی ۴۵
دانشکده حقوق و علوم سیاسی ۵۰
دانشکده دامپزشکی ۵۴

دانشکده علوم ۵۹
دانشکده علوم تربیتی وروانشناسی ۶۷
دانشکده کشاورزی ۷۳
دانشکده کشاورزی و منابع طبیعی داراب ۷۹
دانشکده مهندسی ۸۳
دانشکده هنرومعماری ۹۰
دانشکده آموزش های الکترونیکی ۹۴
واحد بین المللی قشم ۹۸

فعالیت های پژوهشی

طرح های تحقیقاتی دانشگاه شیراز در سال های مختلف به تفکیک مصوب وخاتمه یافته ۱۰۳
نمودار تعداد اعزام اعضای هیات علمی به فرصت مطالعاتی در سالهای مختلف ۱۰۳
جدول اعزام اعضای هیات علمی به مجامع علمی خارج از کشور به منظور ارائه مقاله در سالهای مختلف ۱۰٤
اعتبارات تخصیص یافته پژوهشی دانشگاه شیراز از محل بودجه جاری در سالهای مختلف ۱۰۴
کتاب های چاپ شده دانشگاه شیراز در سال های مختلف ۱۰۵
مجله های علمی، ملی و بین المللی دانشگاه شیراز ۱۰۵
عناوین رشته های شناخته شده به عنوان قطب علمی دانشگاه شیراز ۱۰۶
مراکز تحقیقاتی دانشگاه شیراز ۱۰۶
دانشگاه های خارجی طرف قرارداد دانشگاه شیراز ۱۰۷
وضعیت کتابخانه های دانشگاه شیراز در سال تحصیلی ۸۸-۸۷ ..... ۱۰۷

فعالیت های فرهنگی ـ دانشجویی

وضعیت خوابگاههای دانشجویی دانشگاه شیراز در سال های مختلف..... ۱۰۹
آمار فعالیت های مدیریت فرهنگی ۱۰۹
آمار اردوهای برگزار شده ۱۱۰
فعالیت اداره رفاه دانشجویی ۱۱۰
آمار فعالیت بخش آموزش دانشجویی ۱۱۱
فعالیت مدیریت تربیت بدنی ۱۱۱
فعالیت مرکز مشاوره دانشجویی ۱۱۱
فعالیت بخش طبی و بهداشت دانشجویان ۱۱۱
فهرست نشریات دارا ی مجوز دانشجویی ، فرهنگی دانشگاه شیراز ۱۱۲
تشکل های اسلامی دانشجویان دانشگاه شیراز ۱۱۳

کانون های فرهنگی ، هنری واجتماعی دانشجویان دانشگاه شیراز ۱۱۳
نشریات انجمن های علمی دانشجویی ۱۱۴
مراکز فرهنگی ۱۱۴

فعالیت های عمرانی

زیر بنای کل فضاهای کالبدی موجود دانشگاه شیراز تا پایان سال ۸۷ ..... ۱۱۵
طرح های عمرانی ملی در دست احداث دانشگاه درسال ۸۷ ..... ۱۱۵
پروژه های عمرانی فعال دانشگاه شیراز ۱۱۶

وضعیت مالی و اعتباری

وضعیت بودجه هزینه ای (جاری) دانشگاه شیراز در سالهای مختلف ۱۱۷
وضعیت درآمد اختصاصی دانشگاه شیراز در سالهای مختلف ۱۱۸
سهم درآمد های اختصاصی به کل بودجه دانشگاه شیراز در سالهای مختلف ۱۱۸
جدول وضعیت بودجه عمرانی ملی و استانی دانشگاه شیراز ۱۱۹
نمودار وضعیت بودجه عمرانی ملی دانشگاه شیراز در سالهای مختلف ۱۱۹
نمودار وضعیت بودجه عمرانی استانی دانشگاه شیراز در سالهای مختلف ۱۱۹

نسبت ها و شاخص ها

نسبت دانشجویان ۱۲۱
نسبت مقاطع ۱۲۱
نسبت استاد به دانشجو ۱۲۲
نسبت اعضاء هیأت علمی ۱۲۲
نسبت کارکنان..... ۱۲۲
سرانه فضاهای کالبدی ۱۲۳
شاخص ها و نماگرهای آموزش عالی (دانشگاه شیراز) ۱۲۳

به نام خدا

پیشگفتار:

در عصر کنونی، آمار و اطلاعات از نقش راهبردی در اداره امور سازمان ها برخوردار است. چرا که اتخاذ تصمیم های مناسب و کارا در امور سیاست گذاری، برنامه ریزی، سازماندهی، کنترل و هدایت مستلزم در اختیار داشتن آمار و اطلاعات صحیح، جامع و به هنگام است.

مجموعه حاضر پنجمین کتاب سالنامه آماری دانشگاه شیراز می‌باشد که با هدف در دسترس قرار دادن آمار و اطلاعات مرتبط و آشنایی تصمیم گیرندگان و علاقمندان با فعالیت‌های دانشگاه شیراز از نگاه آمار گردآوری و ارائه گردیده است. این مجموعه شامل مهم ترین آمار و اطلاعات مربوط به امور آموزشی، پژوهشی، اداری ، مالی، دانشجویی، فرهنگی و . . . دانشگاه شیراز در سال تحصیلی ۸۸-۸۷ می باشد.

در اینجا لازم می‌دانم از کلیه همکاران محترم در واحدهای مختلف دانشگاه و همچنین کارشناسان محترم مدیریت طرح و توسعه دانشگاه شیراز که در تهیه و تدوین این سالنامه فعالانه مشارکت و همکاری نمودند تشکر و قدردانی نمایم.

امید آن داریم که همانند گذشته خوانندگان محترم و همکاران عزیز با ارائه نظرها و پیشنهادهای سازنده ما را در بهبود بیشتر و پربار کردن سالنامه آینده یاری رسانند.

با آرزوی توفیق الهی

دکتر احمد طالب نژاد

مدیر طرح و توسعه دانشگاه شیراز

شهریور ۱۳۸۷

نگاهی اجمالی به دانشگاه شیراز

بنیان دانشگاه شیراز درسال ۱۳۲۵ ه.ق با تأسیس آموزشگاه عالی بهداری پی ریزی شد. این آموزشگاه در سال ۱۳۲۸ به دانشکده پزشکی تبدیل شد. به دنبال آن آموزشگاه عالی پرستاری در سال ۱۳۳۲، و دانشکده های کشاورزی و ادبیات و علوم در سال ۱۳۳۴ ، تأسیس شدند.

دانشگاه شیـــراز با پیشینه ای بیش از نیم قرن، یکی از دانشگاه های بزرگ و مادر در کشور جمهوری اسلامی ایران به شمار می آید، که در مهـد شعر و ادب و شهـر علم و حکمت ((شهر شیراز)) واقع شده است. اکنون، دانشگـاه شیراز بیش از ۱۵ هزار نفردانشجو و ۵۴۲ عضو هیئت علمی دارد و سالانه بیش از ۳۰۰۰ نفر دانشجو برای تحصیل در ۲۷۳ رشته و گرایش تحصیلی در مقاطع کاردانی (۳ رشته)، کارشناسی (۷۹ رشته)، کارشناسی ارشد (۱۱۸ رشته)، دکترای حرفه ای (۱ رشته) و دکترای تخصصی (۷۲ رشته) به این دانشگـاه وارد می شوند.

دانشگاه شیراز به عنوان دانشگاهی مادر، مسئولیت راه اندازی دانشگاه های هرمزگان، بوشهر، دانشگاه یاسوج، دانشگاه صنعتی شیراز و مرکز آموزش عالی کازرون را با موفقیت به پایان رسانده و اکنون تمامی این مراکز آموزش عالی به طور مستقل به فعالیت خود ادامه می دهند.

ضمناً واحد بین المللی دانشگاه شیراز ـ قشم و دانشکده آموزش های الکترونیکی نیز زیر نظر این دانشگاه مشغول فعالیت هستند.

واحدهای آموزشی دانشگاه شیراز در سال ۱۳۸۷

نام دانشکده	سال تأسیس
ادبیات و علوم انسانی	۱۳۳۴
کشاورزی	۱۳۳۴
علوم	۱۳۳۴
مهندسی*	۱۳۴۳
دامپزشکی	۱۳۴۸
علوم تربیتی وروانشناسی	۱۳۵۶
حقوق و علوم سیاسی	۱۳۵۶
دانشکده کشاورزی داراب	۱۳۶۵

نام دانشکده	سال تاسیس
هنرومعماری	۱۳۷۳
اقتصاد، مدیریت و علوم اجتماعی: این دانشکده در آذر ۱۳۸۲ از دانشکده ادبیات وعلوم انسانی جدا وبه صورت دانشکده ای مستقل در آمد.	
واحد بین المللی دانشگاه شیراز در منطقه آزاد قشم : این واحد از مهر ماه ۱۳۸۳ کار خود را آغاز کرد.	
دانشکده آموزش های الکترونیکی: این واحد به عنوان اولین دانشکده الکترونیکی کشور در اواخر سال ۱۳۸۲ فعالیت خود را آغاز نمود و رسماً توسط وزیر محترم علوم، تحقیقات و فنآوری در اردیبهشت ماه سال ۱۳۸۳ افتتاح گردید و از مهر ماه ۱۳۸۳ به پذیرش دانشجو اقدام نمود.	

* دو دانشکده مهندسی برق و کامپیوتر(متشکل از بخش های: "مخابرات و الکترونیک"، "قدرت و کنترل" و "مهندسی و علوم کامپیوتر و فناوری اطلاعات") و دانشکده مهندسی شیمی، نفت و گاز از دانشکده مهندسی دانشگاه شیراز جدا گردیده که دانشکده مهندسی برق و کامپیوتر در سال ۱۳۷۸ افتتاح و دانشکده مهندسی شیمی، نفت و گاز که تشکیل آن در اسفندماه ۱۳۸۰ به تصویب رسیده و مراحل اجرایی در سال ۱۳۸۷ به اتمام و از سال ۱۳۸۸ آماده پذیرش دانشجو در مقاطع مختف است ولی به علت آنکه این تفکیک هنوز بصورت کامل صورت نگرفته است بنابراین آمار و اطلاعات آن در این سالنامه به عنوان دانشکده مهندسی آورده شده است.

امکانات علمی و پژوهشی :

مجله های علمی و بین المللی

دانشگاه شیراز دارای چهار مجله بین المللی (به زبان انگلیسی) و هفت مجله علمی ـ پژوهشی فارسی است. ضمنا دو مجله علمی ـ پژوهشی فارسی در دست اقدام دارد.

کتابخانه های دانشگاه

دانشگاه شیراز دارای ۱۲ کتابخانه تخصصی و شماری نیزدربخش های گوناگون است و بزرگترین کتابخانه آن، کتابخانه میرزای شیرازی است.

مراکز پژوهشی

دانشگاه شیراز افزون بر دهها آزمایشگاه بزرگ علمی، دارای پژوهشکده ومراکز تحقیقاتی است که در زمینه های مختلف علمی اعم از مهندسی، علوم پایه، کشاورزی، علوم انسانی، حقوق، علوم تربیتی و روانشناسی و دامپزشکی فعالیت و تحقیق می نماید.

مراکز رایانه

دانشگاه شیراز، چندین مرکز رایانه دارد که به ارائه خدمات می پردازد. نشانی وب سایت دانشگاه شیراز عبارت است از : WWW. Shirazu.ac.ir

اداره چاپ و انتشارات دانشگاه

این اداره در زمینه‌ی چاپ و انتشار کتب علمی مورد نیاز دانشجویان دانشگاه فعالیت دارد. بخشی از فعالیت این اداره به چاپ و انتشار کتب نگاشته شده و یا برگردانده شده به فارسی به وسیله اعضای هیئت علمی دانشگاه شیراز اختصاص دارد.

فعالیت های فرهنگی

امور فرهنگی و فوق برنامه، زیر نظر معاونت دانشجویی و فرهنگی دانشگاه، مسئولیت انجام فعالیت های فرهنگی را به عهده دارد و این امور در راستای ترویج فرهنگ بهینه و پرداختن به زمان بیکاری دانشجویان در بخش های زیر فعالیت می کند:

ـ بخش ادبی و هنری

ـ کانون های فیلم، داستان نویسی، شعر، عکاسی، نمایش، انتشارات، هنرهای تجسمی، موسیقی

ـ بخش آموزش و ارزشیابی : این بخش با به کارگیری امکانات صوتی، تصویری و رایانه ای و تشکیل کلاسهای آموزشی، عاملی برای رشد و شکوفایی استعدادهای هنری دانشجویان و ایجاد حس اعتماد به نفس در آنان می کوشد.

ـ بخش فرهنگی و مذهبی : کانون قرآن و عترت، برگزاری مراسم شبی با قرآن، برگزاری مسابقات قرآنی، برگزاری نمایشگاه خط و نقاشی، برگزاری نمایشگاه کتاب، برگزاری مسابقه های فرهنگی

ـ بخش سمعی و بصری شامل: نوارخانه، فیلم نامه، آرشیو، عکاسی و فیلمبرداری

ـ بخش گردشگری: این بخش با برگزاری اردوهای یک روزه به نقاط گوناگون استان فارس، در ایجاد فضای تفریحی سالم در تعطیلات پایان هفته می کوشد.

اسامی دانشکده ها و بخش های دانشگاه شیراز

نام دانشکده	نام بخش
ادبیات وعلوم انسانی	ـ الهیات و معارف اسلامی ـ زبانهای خارجی و زبان شناسی ـ زبان و ادبیات فارسی ـ تاریخ ـ زبان و ادبیات عرب
اقتصاد، مدیریت و علوم اجتماعی	ـ اقتصاد ـ جامعه شناسی وبرنامه ریزی اجتماعی ـ حسابداری ـ مدیریت
حقوق و علوم سیاسی	ـ حقوق جزا وجرم شناسی ـ حقوق خصوصی ـ حقوق عمومی و بین الملل ـ علوم سیاسی ـ حقوق اسلامی
دامپزشکی	ـ علوم پایه ـ پاتوبیولوژی ـ بهداشت و کنترل مواد غذایی ـ علوم درمانگاهی ـ مدیریت بهداشت دام
علوم	ـ آمار ـ ریاضی ـ زیست شناسی ـ شیمی ـ علوم زمین ـ فیزیک
علوم تربیتی وروانشناسی	ـ آموزش کودکان استثنایی ـ روانشناسی بالینی ـ روانشناسی تربیتی ـ علوم کتابداری واطلاع رسانی ـ علوم ورزشی و تربیت بدنی ـ مبانی آموزش و پرورش ـ مدیریت و برنامه ریزی آموزشی

نام دانشکده	نام بخش
کشاورزی و منابع طبیعی داراب	ـ امور زراعی ـ تکنولوژی آبیاری ـ علوم پایه ـ مرتع وآبخیزداری
کشاورزی	ـ اقتصاد کشاورزی ـ ترویج وآموزش کشاورزی ـ زراعت و اصلاح نباتات ـ علوم باغبانی ـ علوم خاک ـ علوم دامی ـ علوم وصنایع غذایی ـ گیاه پزشکی ـ مدیریت مناطق بیابانی ـ ماشینهای کشاورزی ـ مهندسی آب
مهندسی	ـ مهندسی برق والکترونیک ـ مهندسی عمران ـ مهندسی شیمی، نفت و گاز ـ مهندسی کامپیوتر ـ مهندسی مکانیک ـ مهندسی مواد ـ مهندسی هسته ای
هنرومعماری	ـ شهرسازی ـ صنایع دستی ـ معماری
دانشکده آموزش های الکترونیکی (دانشگاه مجازی)	
واحد بین المللی دانشگاه شیراز ـ قشم	

وضعیت دانشجویان دانشگاه شیراز
در سال تحصیلی ۸۸ ـ ۸۷

تعداد کل دانشجویان دانشگاه شیراز به تفکیک مقطع تحصیلی ۸۸-۱۳۸۷

مقطع تحصیلی	روزانه		نوبت دوم		جمع کل		
	زن	مرد	زن	مرد	زن	مرد	جمع
کاردانی	۹۷	۶۸	۰	۰	۹۷	۶۸	۱۶۵
کارشناسی نا پیوسته	۸۱	۱۵۹	۶۱	۴۶۱	۱۴۲	۶۲۰	۷۶۲
کارشناسی پیوسته	۴۲۲۸	۲۸۸۵	۱۵۹۴	۱۱۵۰	۵۸۲۲	۴۰۳۵	۹۸۵۷
کارشناسی ارشد نا پیوسته	۷۸۰	۸۵۱	۷۹۴	۹۰۴	۱۵۷۴	۱۷۵۵	۳۳۲۹
دکترای حرفه ای	۱۶۹	۸۹	۵۹	۳۳	۲۲۸	۱۲۲	۳۵۰
دکترا ی تخصصی	۲۱۲	۴۱۴	۰	۱	۲۱۲	۴۱۵	۶۲۷
جمع ستون	۵۵۶۷	۴۴۶۶	۲۵۰۸	۲۵۴۹	۸۰۷۵	۷۰۱۵	۱۵۰۹۰
جمع به تفکیک روزانه و نوبت دوم	۱۰۰۳۳		۵۰۵۷		۱۵۰۹۰		

نمودار کل دانشجویان دانشگاه شیراز به تفکیک مقطع تحصیلی

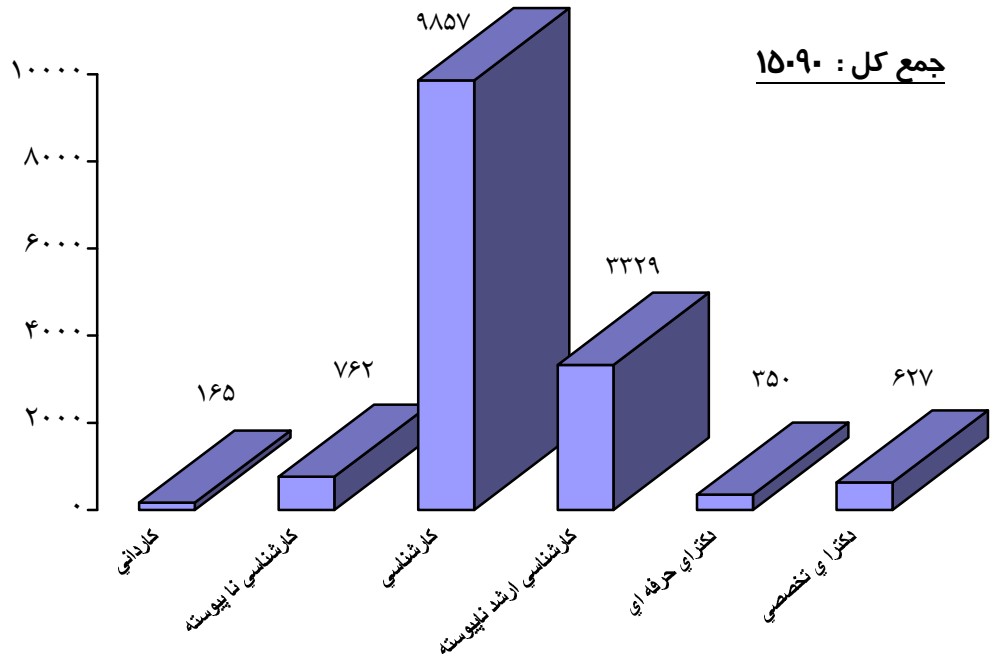

تعداد کل دانشجویان دانشگاه شیراز به تفکیک دانشکده و مقطع تحصیلی

دانشکده	کاردانی		کارشناسی		کارشناسی ارشد		دکترای حرفه ای		دکتری	
	زن	مرد	زن	مرد	زن	مرد	زن	مرد	زن	مرد
ادبیات و علوم انسانی	۰	۰	۹۵۶	۲۳۲	۱۹۶	۱۰۷	۰	۰	۲۳	۳۲
اقتصاد، مدیریت وعلوم اجتماعی	۰	۰	۶۴۷	۳۰۲	۸۸	۸۶	۰	۰	۵	۱۵
حقوق و علوم سیاسی	۰	۰	۳۴۱	۲۳۷	۳۷	۹۳	۰	۰	۰	۰
دامپزشکی	۰	۰	۱۵	۳۹	۸	۱	۲۲۸	۱۲۲	۳۹	۴۷
علوم	۰	۰	۹۲۳	۴۵۹	۳۰۲	۱۶۱	۰	۰	۹۰	۱۲۳
علوم تربیتی و روانشناسی	۰	۰	۷۵۲	۲۲۶	۱۶۰	۸۲	۰	۰	۷	۱۰
کشاورزی	۰	۰	۹۶۸	۵۸۸	۲۵۹	۲۱۴	۰	۰	۲۲	۴۸
کشاورزی ومنابع طبیعی داراب	۹۷	۶۸	۶۶	۱۲۱	۰	۰	۰	۰	۰	۰
			کارشناسی ناپیوسته							
مهندسی	۰	۰	۵۷۷	۱۴۲۰	۱۹۹	۴۵۰	۰	۰	۲۶	۱۴۰
هنر و معماری	۰	۰	۳۹۹	۱۶۱	۳۳	۶۹	۰	۰	۰	۰
واحد بین المللی قشم	۰	۰	۹۲	۱۷۴	۱۳۸	۲۱۸	۰	۰	۰	۰
دانشکده آموزش های الکترونیکی	۰	۰	۲۲۸	۶۹۶	۱۵۴	۲۷۴	۰	۰	۰	۰
			ناپیوسته + پیوسته							
جمع کل	۹۷	۶۸	۵۹۶۴	۴۶۵۵	۱۵۷۴	۱۷۵۵	۲۲۸	۱۲۲	۲۱۲	۴۱۵

نمودار کل دانشجویان دانشگاه شیراز به تفکیک جنسیت در سال تحصیلی ۸۸-۱۳۸۷

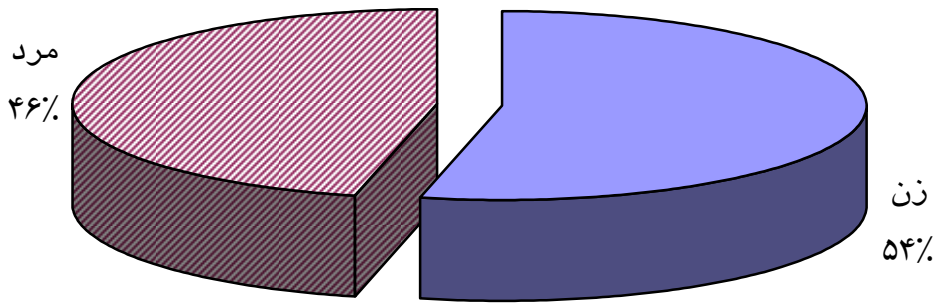

تعداد کل دانشجویان دانشگاه شیراز به تفکیک دانشکده و نوع پذیرش

دانشکده	روزانه		نوبت دوم		جمع		
	زن	مرد	زن	مرد	زن	مرد	کل
ادبیات و علوم انسانی	۹۱۳	۳۰۸	۲۶۲	۶۳	۱۱۷۵	۳۷۱	۱۵۴۶
اقتصاد، مدیریت وعلوم اجتماعی	۵۳۰	۲۹۷	۲۱۰	۱۰۶	۷۴۰	۴۰۳	۱۱۴۳
حقوق و علوم سیاسی	۲۷۹	۲۴۶	۹۹	۸۴	۳۷۸	۳۳۰	۷۰۸
دامپزشکی	۲۲۶	۱۷۵	۶۴	۳۴	۲۹۰	۲۰۹	۴۹۹
علوم	۹۷۴	۶۱۲	۳۴۱	۱۳۱	۱۳۱۵	۷۴۳	۲۰۵۸
علوم تربیتی و روانشناسی	۶۸۹	۲۶۷	۲۳۰	۵۱	۹۱۹	۳۱۸	۱۲۳۷
کشاورزی	۹۲۷	۶۹۸	۳۲۲	۱۵۲	۱۲۴۹	۸۵۰	۲۰۹۹
کشاورزی و منابع طبیعی داراب	۱۶۳	۱۸۹	۰	۰	۱۶۳	۱۸۹	۳۵۲
مهندسی	۵۵۱	۱۵۱۱	۲۵۱	۴۹۹	۸۰۲	۲۰۱۰	۲۸۱۲
هنر و معماری	۳۱۵	۱۶۳	۱۱۷	۶۷	۴۳۲	۲۳۰	۶۶۲
دانشکده آموزش های الکترونیکی	۰	۰	۳۸۲	۹۷۰	۳۸۲	۹۷۰	۱۳۵۲
واحد بین المللی قشم	۰	۰	۲۳۰	۳۹۲	۲۳۰	۳۹۲	۶۲۲
جمع کل	۵۵۶۷	۴۴۶۶	۲۵۰۸	۲۵۴۹	۸۰۷۵	۷۰۱۵	۱۵۰۹۰

نمودار کل دانشجویان دانشگاه شیراز به تفکیک روزانه و نوبت دوم

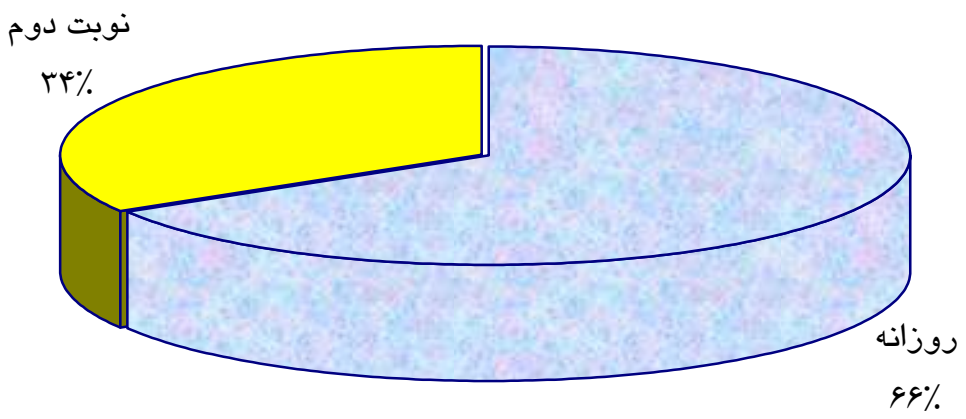

نمودار کل دانشجویان دانشگاه شیراز به تفکیک دانشکده و جنسیت
در سال تحصیلی ۸۸-۱۳۸۷

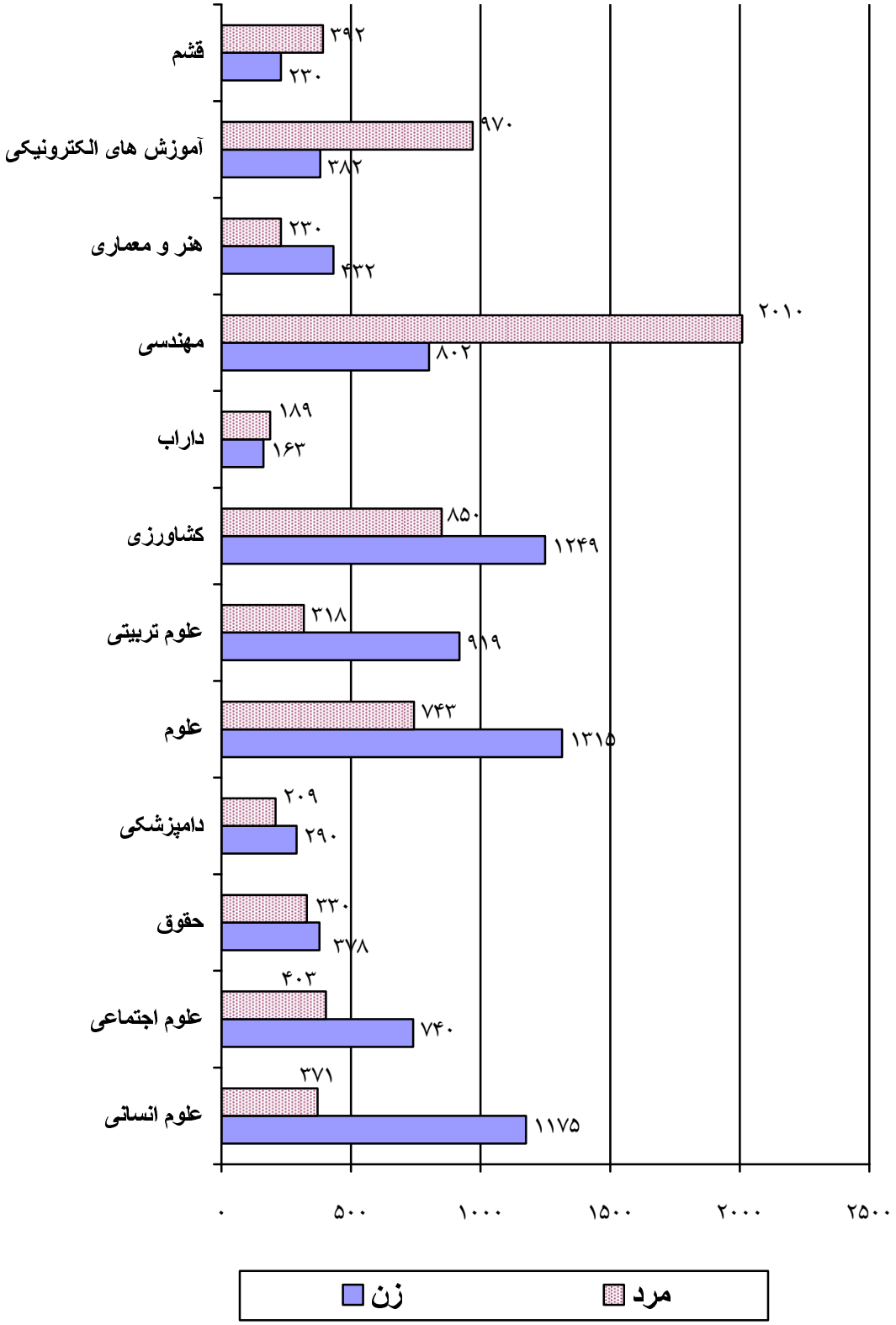

تعداد کل دانشجویان کاردانی به تفکیک دانشکده و نوع پذیرش در سال تحصیلی ۸۸-۱۳۸۷

دانشکده	دوره روزانه		نوبت دوم		جمع کل		
	زن	مرد	زن	مرد	زن	مرد	جمع
کشاورزی و منابع طبیعی داراب	۹۷	۶۸	۰	۰	۹۷	۶۸	۱۶۵

تعداد کل دانشجویان کارشناسی ناپیوسته به تفکیک دانشکده و نوع پذیرش در سال تحصیلی ۸۸-۱۳۸۷

دانشکده	دوره روزانه		نوبت دوم		جمع کل		
	زن	مرد	زن	مرد	زن	مرد	جمع
دانشکده دامپزشکی	۱۵	۳۸	۰	۱	۱۵	۳۹	۵۴
کشاورزی و منابع طبیعی داراب	۶۶	۱۲۱	۰	۰	۶۶	۱۲۱	۱۸۷
آموزش های الکترونیکی	۰	۰	۶۱	۴۶۰	۶۱	۴۶۰	۵۲۱
جمع	۸۱	۱۵۹	۶۱	۴۶۱	۱۴۲	۶۲۰	۷۶۲

تعداد کل دانشجویان کارشناسی پیوسته به تفکیک دانشکده و نوع پذیرش در سال تحصیلی ۸۸-۱۳۸۷

دانشکده	دوره روزانه		نوبت دوم		جمع کل		
	زن	مرد	زن	مرد	زن	مرد	جمع
ادبیات و علوم انسانی	۷۵۴	۱۹۳	۲۰۲	۳۹	۹۵۶	۲۳۲	۱۱۸۸
اقتصاد، مدیریت و علوم اجتماعی	۴۷۵	۲۲۸	۱۷۲	۷۴	۶۴۷	۳۰۲	۹۴۹
حقوق و علوم سیاسی	۲۵۲	۱۸۸	۸۹	۴۹	۳۴۱	۲۳۷	۵۷۸
علوم	۷۰۴	۳۶۸	۲۱۹	۹۱	۹۲۳	۴۵۹	۱۳۸۲
علوم تربیتی و روانشناسی	۵۸۴	۲۰۲	۱۶۸	۲۴	۷۵۲	۲۲۶	۹۷۸
کشاورزی	۷۳۷	۴۹۵	۲۳۱	۹۳	۹۶۸	۵۸۸	۱۵۵۶
مهندسی	۴۳۰	۱۰۸۹	۱۴۷	۳۳۱	۵۷۷	۱۴۲۰	۱۹۹۷
هنر و معماری	۲۹۲	۱۲۲	۱۰۷	۳۹	۳۹۹	۱۶۱	۵۶۰
آموزش های الکترونیکی	۰	۰	۱۶۷	۲۳۶	۱۶۷	۲۳۶	۴۰۳
واحد بین المللی قشم	۰	۰	۹۲	۱۷۴	۹۲	۱۷۴	۲۶۶
جمع کل	۴۲۲۸	۲۸۸۵	۱۵۹۴	۱۱۵۰	۵۸۲۲	۴۰۳۵	۹۸۵۷

تعداد کل دانشجویان کارشناسی ارشد به تفکیک دانشکده و نوع پذیرش در سال تحصیلی ۸۸-۱۳۸۷

دانشکده	دوره روزانه		نوبت دوم		جمع کل		
	زن	مرد	زن	مرد	زن	مرد	جمع
ادبیات و علوم انسانی	۱۳۶	۸۳	۶۰	۲۴	۱۹۶	۱۰۷	۳۰۳
اقتصاد، مدیریت و علوم اجتماعی	۵۰	۵۵	۳۸	۳۱	۸۸	۸۶	۱۷۴
حقوق و علوم سیاسی	۲۷	۵۸	۱۰	۳۵	۳۷	۹۳	۱۳۰
دامپزشکی	۳	۱	۵	۰	۸	۱	۹
علوم	۱۸۰	۱۲۱	۱۲۲	۴۰	۳۰۲	۱۶۱	۴۶۳
علوم تربیتی و روانشناسی	۹۸	۵۵	۶۲	۲۷	۱۶۰	۸۲	۲۴۲
کشاورزی	۱۶۸	۱۵۵	۹۱	۵۹	۲۵۹	۲۱۴	۴۷۳
مهندسی	۹۵	۲۸۲	۱۰۴	۱۶۸	۱۹۹	۴۵۰	۶۴۹
هنر و معماری	۲۳	۴۱	۱۰	۲۸	۳۳	۶۹	۱۰۲
آموزش های الکترونیکی	۰	۰	۱۵۴	۲۷۴	۱۵۴	۲۷۴	۴۲۸
واحد بین المللی قشم	۰	۰	۱۳۸	۲۱۸	۱۳۸	۲۱۸	۳۵۶
جمع کل	۷۸۰	۸۵۱	۷۹۴	۹۰۴	۱۵۷۴	۱۷۵۵	۳۳۲۹

تعداد کل دانشجویان دکترای حرفه ای به تفکیک دانشکده و نوع پذیرش در سال تحصیلی ۸۸-۱۳۸۷

دانشکده	دوره روزانه		نوبت دوم		جمع کل		
	زن	مرد	زن	مرد	زن	مرد	جمع
دامپزشکی	۱۶۹	۸۹	۵۹	۳۳	۲۲۸	۱۲۲	۳۵۰

تعداد کل دانشجویان دکترای تخصصی به تفکیک دانشکده و نوع پذیرش در سال تحصیلی ۸۸-۱۳۸۷

دانشکده	دوره روزانه		نوبت دوم		جمع کل		
	زن	مرد	زن	مرد	زن	مرد	جمع
ادبیات و علوم انسانی	۲۳	۳۲	۰	۰	۲۳	۳۲	۵۵
اقتصاد، مدیریت و علوم اجتماعی	۵	۱۴	۰	۱	۵	۱۵	۲۰
دامپزشکی	۳۹	۴۷	۰	۰	۳۹	۴۷	۸۶
علوم	۹۰	۱۲۳	۰	۰	۹۰	۱۲۳	۲۱۳
علوم تربیتی و روانشناسی	۷	۱۰	۰	۰	۷	۱۰	۱۷
کشاورزی	۲۲	۴۸	۰	۰	۲۲	۴۸	۷۰
مهندسی	۲۶	۱۴۰	۰	۰	۲۶	۱۴۰	۱۶۶
جمع کل	۲۱۲	۴۱۴	۰	۱	۲۱۲	۴۱۵	۶۲۷

تعداد کل پذیرفته شدگان دانشگاه شیراز به تفکیک مقطع تحصیلی در سال ۸۸-۱۳۸۷

مقطع تحصیلی	روزانه		نوبت دوم		جمع کل		
	زن	مرد	زن	مرد	زن	مرد	جمع
کاردانی	۵۲	۳۷	۰	۰	۵۲	۳۷	۸۹
کارشناسی ناپیوسته	۲۶	۳۹	۲۴	۲۲۳	۵۰	۲۶۲	۳۱۲
کارشناسی پیوسته	۱۱۵۰	۷۸۲	۳۰۳	۲۱۹	۱۴۵۳	۱۰۰۱	۲۴۵۴
کارشناسی ارشد ناپیوسته	۳۶۸	۳۴۶	۳۲۰	۲۹۳	۶۸۸	۶۳۹	۱۳۲۷
دکترای حرفه ای	۳۰	۲۲	۷	۰	۳۷	۲۲	۵۹
دکترا ی تخصصی	۴۹	۹۷	۰	۰	۴۹	۹۷	۱۴۶
جمع ستون	۱۶۷۵	۱۳۲۳	۶۵۴	۷۳۵	۲۳۲۹	۲۰۵۸	۴۳۸۷
جمع به تفکیک روزانه و نوبت دوم	۲۹۹۸		۱۳۸۹		۴۳۸۷		

نمودار کل پذیرفته شدگان دانشگاه شیراز به تفکیک مقطع تحصیلی در سال ۸۸-۱۳۸۷

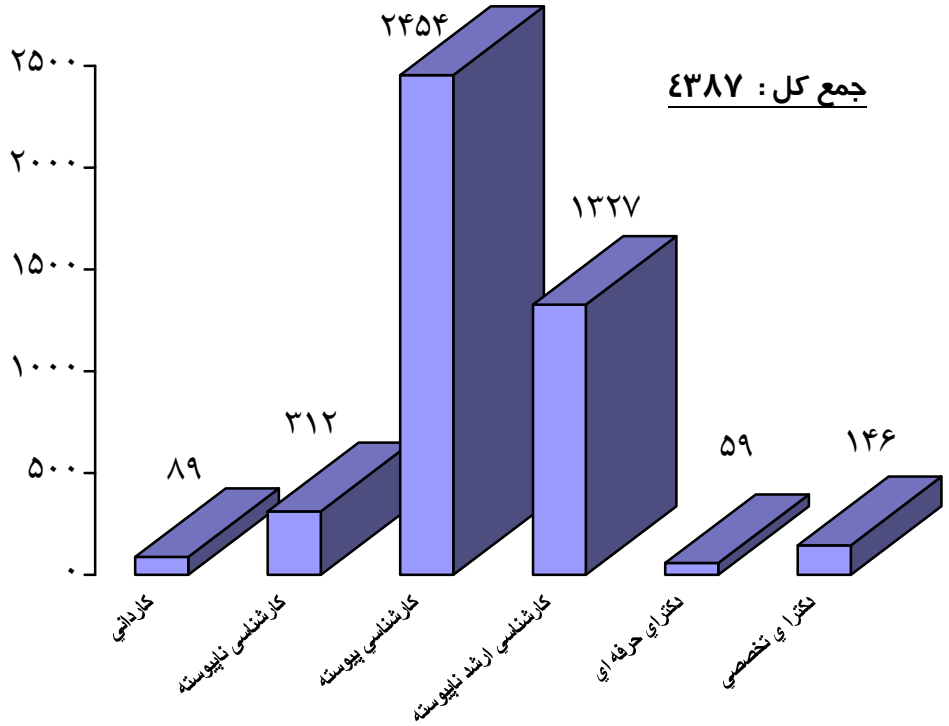

تعداد کل پذیرفته شدگان دانشگاه شیراز به تفکیک دانشکده و جنسیت در سال تحصیلی ۸۸-۱۳۸۷

دانشکده	جنسیت	کاردانی	کارشناسی ناپیوسته	کارشناسی پیوسته	ارشد ناپیوسته	دکترای حرفه ای	دکترای تخصصی	جمع کل
ادبیات و علوم انسانی	زن	۰	۰	۲۲۵	۸۱	۰	۸	۳۱۴
	مرد	۰	۰	۴۸	۴۴	۰	۱۰	۱۰۲
اقتصاد، مدیریت وعلوم اجتماعی	زن	۰	۰	۱۹۷	۴۰	۰	۰	۲۳۷
	مرد	۰		۷۵	۲۲	۰	۰	۹۷
حقوق و علوم سیاسی	زن	۰	۰	۶۷	۱۲	۰	۰	۷۹
	مرد	۰	۰	۳۰	۳۴			۶۴
دامپزشکی	زن	۰	۰	۰	۸	۳۷	۹	۵۴
	مرد	۰	۰	۰	۱	۲۲	۱۱	۳۴
علوم	زن	۰	۰	۲۲۸	۱۲۵	۰	۱۹	۳۷۲
	مرد	۰	۰	۱۱۵	۵۹	۰	۲۴	۱۹۸
علوم تربیتی وروانشناسی	زن	۰	۰	۱۹۶	۶۹	۰	۰	۲۶۵
	مرد	۰	۰	۷۷	۲۹	۰	۰	۱۰۶
کشاورزی	زن	۰	۰	۲۹۸	۱۱۶	۰	۷	۴۲۱
	مرد	۰	۰	۲۱۲	۹۴	۰	۱۵	۳۲۱
کشاورزی ومنابع طبیعی داراب	زن	۵۲	۲۶	۰	۰	۰	۰	۷۸
	مرد	۳۷	۳۹	۰	۰	۰	۰	۷۶
مهندسی	زن	۰	۰	۱۳۲	۸۵	۰	۶	۲۲۳
	مرد	۰	۰	۳۰۴	۱۶۴	۰	۳۷	۵۰۵
هنرومعماری	زن	۰	۰	۳۰	۱۹	۰	۰	۴۹
	مرد	۰	۰	۱۸	۱۷	۰	۰	۳۵
دانشکده آموزش های الکترونیکی	زن	۰	۲۴	۶۲	۴۰	۰	۰	۱۲۶
	مرد	۰	۲۲۳	۹۴	۶۳	۰	۰	۳۸۰
واحد بین المللی قشم	زن	۰	۰	۱۸	۹۳	۰	۰	۱۱۱
	مرد	۰	۰	۲۸	۱۱۲	۰	۰	۱۴۰
جمـــع کـــل	**زن**	**۵۲**	**۵۰**	**۱۴۵۳**	**۶۸۸**	**۳۷**	**۴۹**	**۲۳۲۹**
	مرد	**۳۷**	**۲۶۲**	**۱۰۰۱**	**۶۳۹**	**۲۲**	**۹۷**	**۲۰۵۸**
	جمع	**۸۹**	**۳۱۲**	**۲۴۵۴**	**۱۳۲۷**	**۵۹**	**۱۴۶**	**۴۳۸۷**

نمودار کل پذیرفته شدگان دانشگاه شیراز به تفکیک دانشکده و جنسیت در سال تحصیلی ۸۸-۱۳۸۷

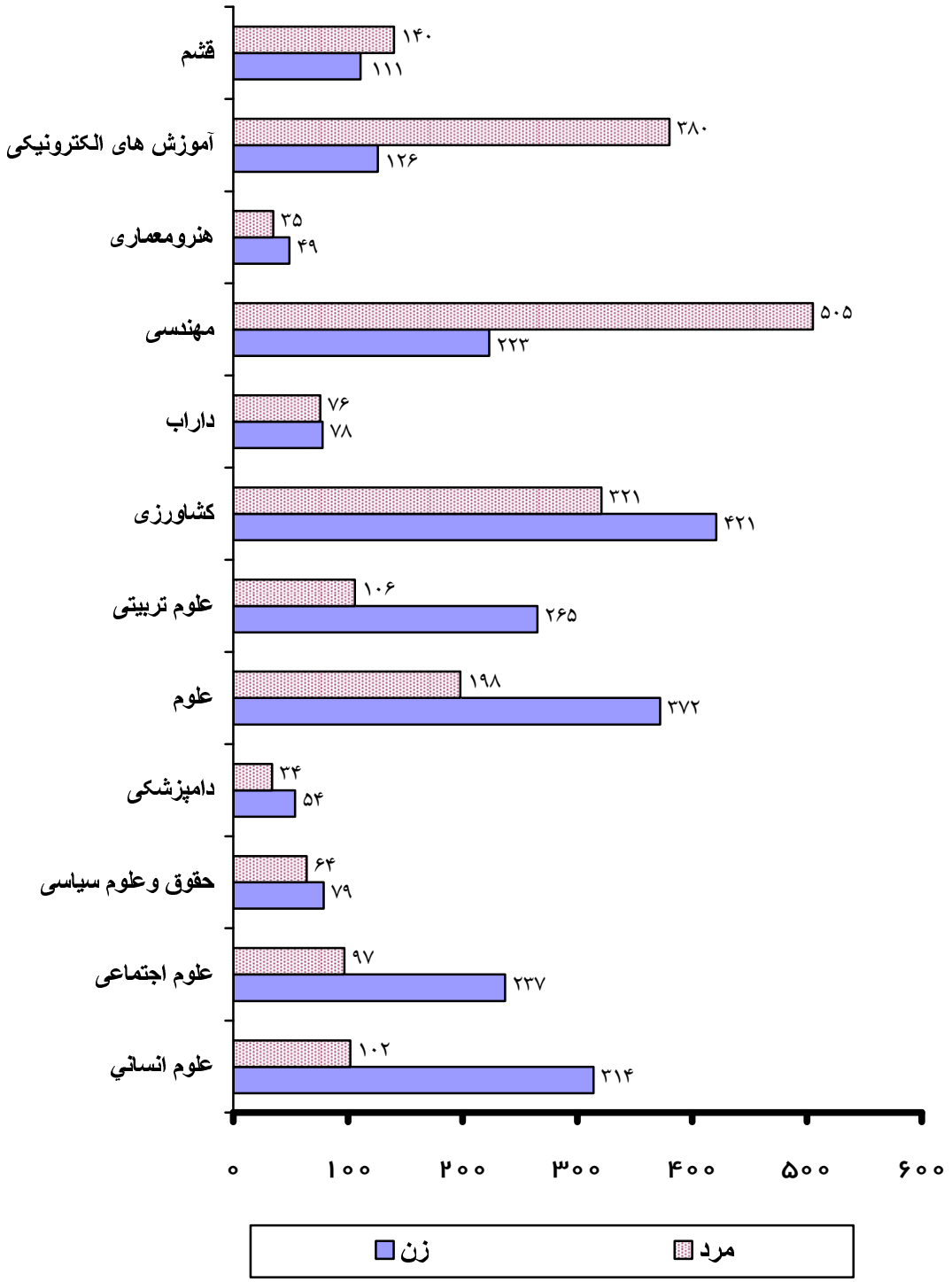

تعداد کل پذیرفته شدگان مقطع کاردانی دانشگاه شیراز به تفکیک دانشکده و نوع پذیرش

وضعیت تحصیلی / مقطع تحصیلی	روزانه		نوبت دوم		جمع کل		
	زن	مرد	زن	مرد	زن	مرد	جمع
کشاورزی و منابع طبیعی داراب	۵۲	۳۷	۰	۰	۵۲	۳۷	۸۹

تعداد کل پذیرفته شدگان مقطع کارشناسی ناپیوسته دانشگاه شیراز به تفکیک دانشکده و نوع پذیرش

وضعیت تحصیلی / مقطع تحصیلی	روزانه		نوبت دوم		جمع کل		
	زن	مرد	زن	مرد	زن	مرد	جمع
کشاورزی و منابع طبیعی داراب	۲۶	۳۹	۰	۰	۲۶	۳۹	۶۵
دانشکده آموزش های الکترونیکی	۰	۰	۲۴	۲۲۳	۲۴	۲۲۳	۲۴۷
جمع	۲۶	۳۹	۲۴	۲۲۳	۵۰	۲۶۲	۳۱۲

تعداد کل پذیرفته شدگان مقطع کارشناسی پیوسته دانشگاه شیراز به تفکیک دانشکده و نوع پذیرش

وضعیت تحصیلی / مقطع تحصیلی	روزانه		نوبت دوم		جمع کل		
	زن	مرد	زن	مرد	زن	مرد	جمع
ادبیات و علوم انسانی	۱۸۷	۴۵	۳۸	۳	۲۲۵	۴۸	۲۷۳
اقتصاد، مدیریت و علوم اجتماعی	۱۶۱	۶۶	۳۶	۹	۱۹۷	۷۵	۲۷۲
حقوق و علوم سیاسی	۵۶	۲۷	۱۱	۳	۶۷	۳۰	۹۷
علوم	۱۹۷	۱۰۳	۳۱	۱۲	۲۲۸	۱۱۵	۳۴۳
علوم تربیتی و روانشناسی	۱۵۹	۷۲	۳۷	۵	۱۹۶	۷۷	۲۷۳
کشاورزی	۲۶۴	۱۹۶	۳۴	۱۶	۲۹۸	۲۱۲	۵۱۰
مهندسی	۱۰۳	۲۵۶	۲۹	۴۸	۱۳۲	۳۰۴	۴۳۶
هنر و معماری	۲۳	۱۷	۷	۱	۳۰	۱۸	۴۸
دانشکده آموزش های الکترونیکی	۰	۰	۶۲	۹۴	۶۲	۹۴	۱۵۶
واحد بین المللی قشم	۰	۰	۱۸	۲۸	۱۸	۲۸	۴۶
جمع کل	۱۱۵۰	۷۸۲	۳۰۳	۲۱۹	۱۴۵۳	۱۰۰۱	۲۴۵۴

تعداد کل پذیرفته شدگان مقطع کارشناسی ارشد به تفکیک دانشکده و نوع پذیرش

وضعیت تحصیلی / مقطع تحصیلی	روزانه		نوبت دوم		جمع کل		
	زن	مرد	زن	مرد	زن	مرد	جمع
ادبیات و علوم انسانی	۶۰	۳۲	۲۱	۱۲	۸۱	۴۴	۱۲۵
اقتصاد، مدیریت و علوم اجتماعی	۲۶	۱۶	۱۴	۶	۴۰	۲۲	۶۲
حقوق و علوم سیاسی	۹	۲۵	۳	۹	۱۲	۳۴	۴۶
دامپزشکی	۳	۱	۵	۰	۸	۱	۹
علوم	۸۱	۵۳	۴۴	۶	۱۲۵	۵۹	۱۸۴
علوم تربیتی	۴۵	۲۵	۲۴	۴	۶۹	۲۹	۹۸
کشاورزی	۸۲	۷۲	۳۴	۲۲	۱۱۶	۹۴	۲۱۰
مهندسی	۴۷	۱۰۹	۳۸	۵۵	۸۵	۱۶۴	۲۴۹
هنر و معماری	۱۵	۱۳	۴	۴	۱۹	۱۷	۳۶
دانشکده آموزش های الکترونیکی	۰	۰	۴۰	۶۳	۴۰	۶۳	۱۰۳
واحد بین المللی قشم	۰	۰	۹۳	۱۱۲	۹۳	۱۱۲	۲۰۵
جمع کل	۳۶۸	۳۴۶	۳۲۰	۲۹۳	۶۸۸	۶۳۹	۱۳۲۷

تعداد کل پذیرفته شدگان مقطع دکترای حرفه ای به تفکیک دانشکده و نوع پذیرش

وضعیت تحصیلی / مقطع تحصیلی	روزانه		نوبت دوم		جمع کل		
	زن	مرد	زن	مرد	زن	مرد	جمع
دامپزشکی	۳۰	۲۲	۷	۰	۳۷	۲۲	۵۹

تعداد کل پذیرفته شدگان مقطع دکترای تخصصی به تفکیک دانشکده و نوع پذیرش

وضعیت تحصیلی / مقطع تحصیلی	روزانه		نوبت دوم		جمع کل		
	زن	مرد	زن	مرد	زن	مرد	جمع
ادبیات و علوم انسانی	۸	۱۰	۰	۰	۸	۱۰	۱۸
دامپزشکی	۹	۱۱	۰	۰	۹	۱۱	۲۰
علوم	۱۹	۲۴	۰	۰	۱۹	۲۴	۴۳
کشاورزی	۷	۱۵	۰	۰	۷	۱۵	۲۲
مهندسی	۶	۳۷	۰	۰	۶	۳۷	۴۳
جمع کل	۴۹	۹۷	۰	۰	۴۹	۹۷	۱۴۶

مقایسه تعداد پذیرفته شدگان مقاطع مختلف تحصیلی دانشگاه شیراز در سال های مختلف

مقطع تحصیلی	سال ۱۳۸٤	سال ۱۳۸۵	سال ۱۳۸۶	سال ۱۳۸۷
کاردانی	۵۷	۵۰	۱۳۲	۸۹
کارشناسی	۲۲۲۵	۲۳۴۵	۲۸۷۲	۲۷۶۶
کارشناسی ارشد	۸۸۱	۱۰۴۵	۹۶۳	۱۳۲۷
دکترای حرفه ای	۴۲	۵۸	۵۵	۵۹
دکترای تخصصی	۷۸	۱۱۷	۱۰۸	۱۴۶
کل	۳۲۸۳	۳۶۲۰	۴۱۳۰	۴۳۸۷

نمودار تعداد کل پذیرفته شدگان مقاطع مختلف تحصیلی دانشگاه شیراز در سال های مختلف

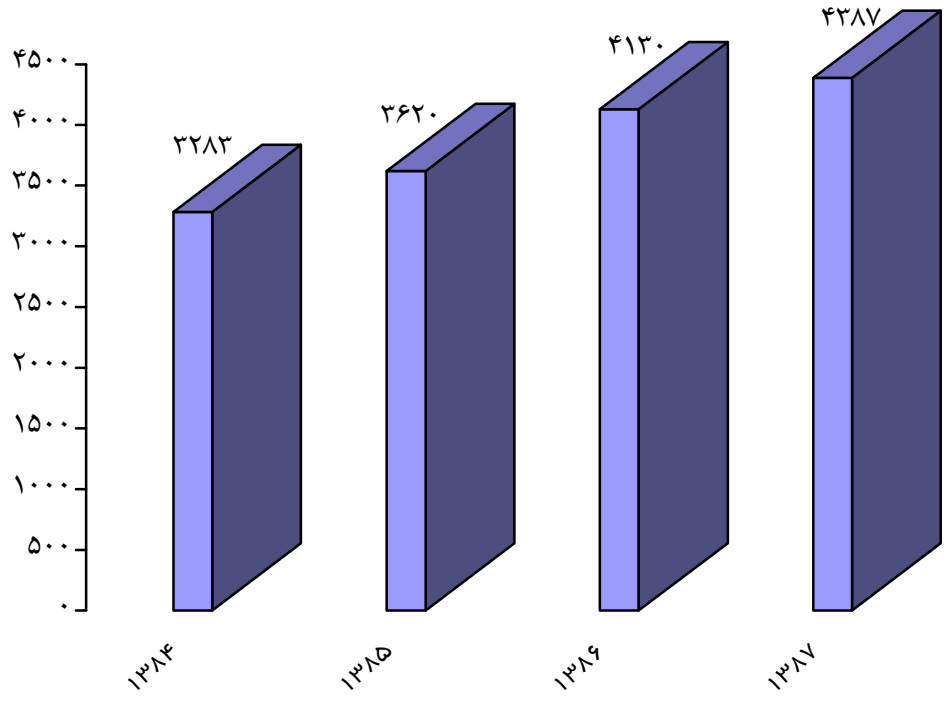

تعداد کل دانش آموختگان دانشگاه شیراز به تفکیک مقطع تحصیلی در سال ۸۷-۱۳۸۶

مقطع تحصیلی	روزانه		نوبت دوم		جمع کل		
	زن	مرد	زن	مرد	زن	مرد	جمع
کاردانی	۳۴	۱۶	۰	۰	۳۴	۱۶	۵۰
کارشناسی ناپیوسته	۴۴	۴۲	۱۸	۵۲	۶۲	۹۴	۱۵۶
کارشناسی پیوسته	۷۴۵	۴۹۹	۳۸۴	۱۵۷	۱۱۲۹	۶۵۶	۱۷۸۵
کارشناسی ارشد ناپیوسته	۲۰۳	۲۴۴	۱۴۷	۱۸۹	۳۵۰	۴۳۳	۷۸۳
دکترای حرفه ای	۱۶	۱۵	۰	۰	۱۶	۱۵	۳۱
دکترا ی تخصصی	۱۸	۴۶	۴	۰	۲۲	۴۶	۶۸
جمع ستون	۱۰۶۰	۸۶۲	۵۵۳	۳۹۸	۱۶۱۳	۱۲۶۰	۲۸۷۳
جمع به تفکیک روزانه و نوبت دوم	۱۹۲۲		۹۵۱		۲۸۷۳		

نمودار کل دانش آموختگان دانشگاه شیراز به تفکیک مقطع تحصیلی

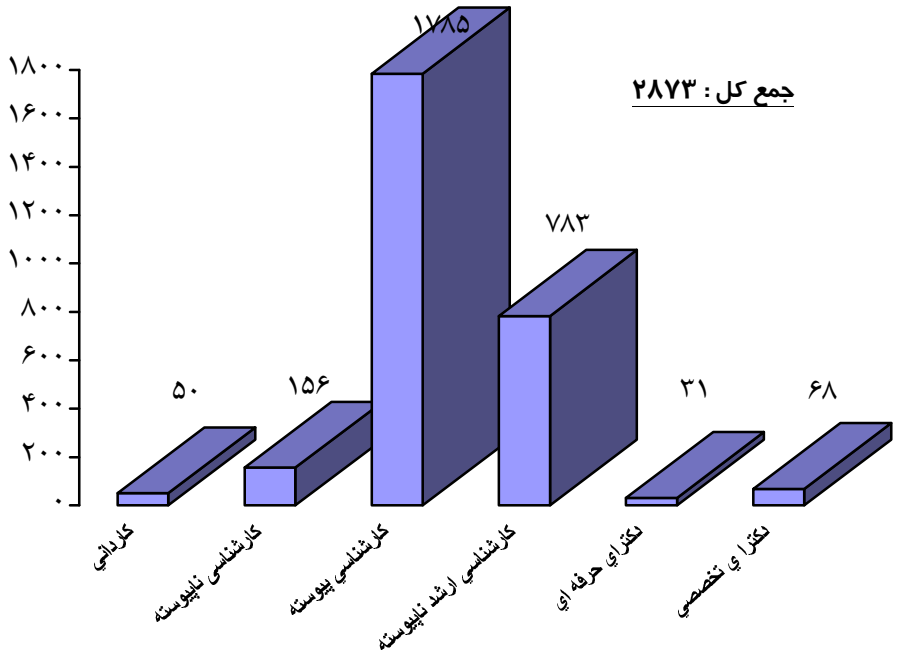

تعداد کل دانش آموختگان دانشگاه شیراز به تفکیک دانشکده و جنسیت در سال تحصیلی ۸۷-۱۳۸۶

دانشکده		کاردانی	کارشناسی ناپیوسته	کارشناسی	ارشد ناپیوسته	دکترای حرفه ای	دکترای تخصصی	جمع کل
ادبیات و علوم انسانی	زن	۰	۰	۱۹۱	۴۷	۰	۲	۲۴۰
	مرد	۰	۰	۴۱	۲۷	۰	۴	۷۲
اقتصاد، مدیریت وعلوم اجتماعی	زن	۰	۰	۱۷۰	۵۷	۰	۱	۲۲۸
	مرد	۰	۰	۷۹	۲۷	۰	۲	۱۰۸
حقوق و علوم سیاسی	زن	۰		۳۴	۸	۰	۰	۴۲
	مرد	۰		۳۲	۱۷	۰	۰	۴۹
دامپزشکی	زن	۰	۰	۰	۰	۱۶	۴	۲۰
	مرد	۰	۰	۰	۰	۱۵	۱۲	۲۷
علوم	زن	۰	۰	۱۹۱	۸۲	۰	۱۲	۲۸۵
	مرد	۰	۰	۷۱	۵۷	۰	۱۰	۱۳۸
علوم تربیتی وروانشناسی	زن	۰	۰	۱۷۱	۴۱	۰	۳	۲۱۵
	مرد	۰	۰	۳۳	۱۹	۰	۳	۵۵
کشاورزی	زن	۰	۰	۱۸۲	۴۴	۰	۰	۲۲۶
	مرد	۰	۰	۹۱	۴۶	۰	۳	۱۴۰
کشاورزی و منابع طبیعی داراب	زن	۳۴	۴۴	۰	۰	۰	۰	۷۸
	مرد	۱۶	۴۲	۰	۰	۰	۰	۵۸
مهندسی	زن	۰	۰	۱۴۶	۳۴	۰	۰	۱۸۰
	مرد	۰	۰	۲۹۳	۱۵۳	۰	۱۲	۴۵۸
هنرومعماری	زن	۰	۰	۳۸	۱	۰	۰	۳۹
	مرد	۰	۰	۱۴	۱۱	۰	۰	۲۵
آموزش های الکترونیکی	زن	۰	۱۸	۰	۳۴	۰	۰	۵۲
	مرد	۰	۵۲	۰	۷۰	۰	۰	۱۲۲
واحد بین المللی قشم	زن	۰	۰	۶	۲	۰	۰	۸
	مرد	۰	۰	۲	۶	۰	۰	۸
جمع کل	**زن**	**۳۴**	**۶۲**	**۱۱۲۹**	**۳۵۰**	**۱۶**	**۲۲**	**۱۶۱۳**
	مرد	**۱۶**	**۹۴**	**۶۵۶**	**۴۳۳**	**۱۵**	**۴۶**	**۱۲۶۰**
	جمع	**۵۰**	**۱۵۶**	**۱۷۸۵**	**۷۸۳**	**۳۱**	**۶۸**	**۲۸۷۳**

نمودار کل دانش آموختگان دانشکده های مختلف دانشگاه شیراز
در سال تحصیلی ۸۷-۱۳۸۶

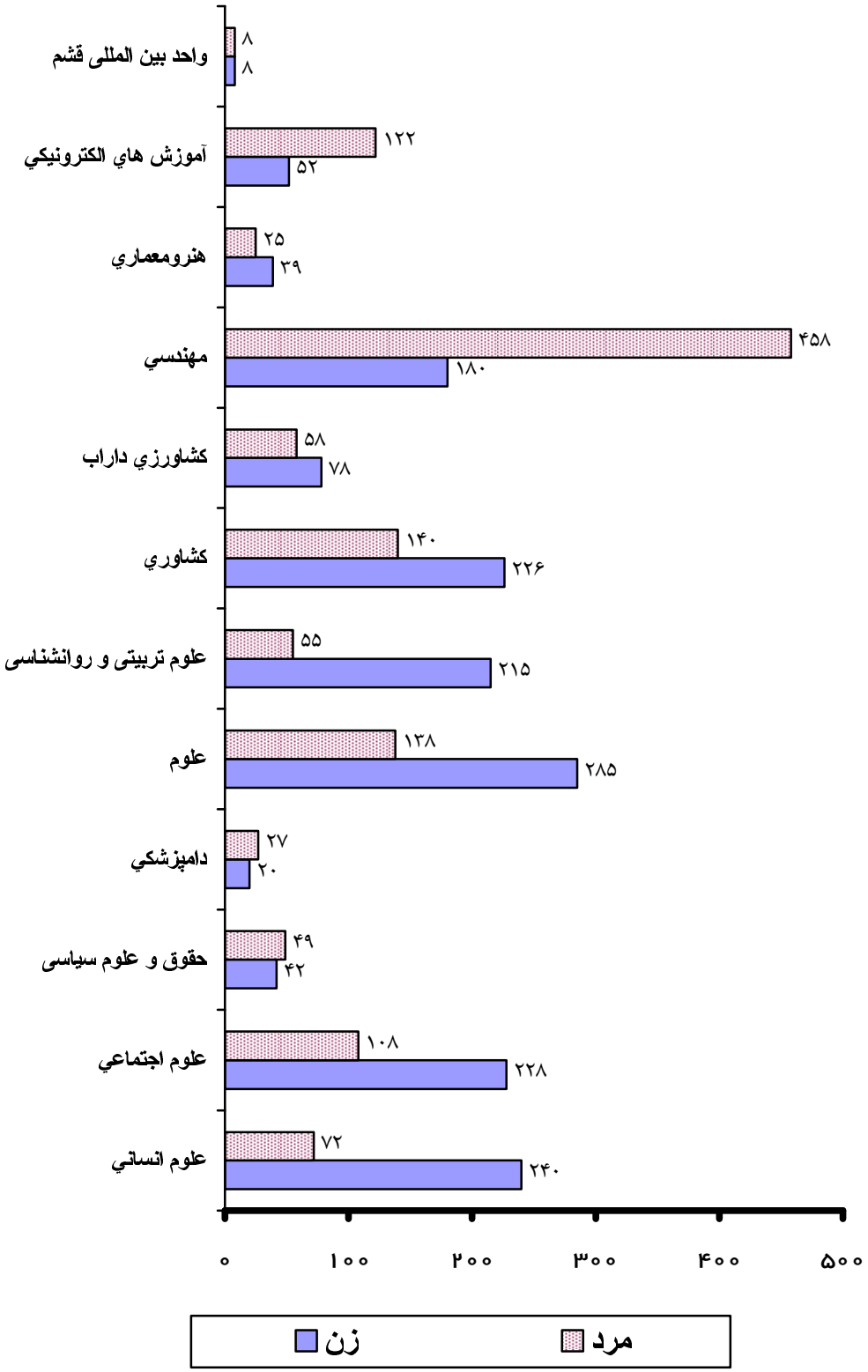

تعداد کل دانش آموختگان مقطع کاردانی در سال تحصیلی ۸۷-۱۳۸۶

وضعیت تحصیلی / مقطع تحصیلی	روزانه		نوبت دوم		جمع کل		
	زن	مرد	زن	مرد	زن	مرد	جمع
کشاورزی و منابع طبیعی داراب	۳۴	۱۶	۰	۰	۳۴	۱۶	۵۰

تعداد کل دانش آموختگان مقطع کارشناسی ناپیوسته در سال تحصیلی ۸۷-۱۳۸۶

وضعیت تحصیلی / مقطع تحصیلی	روزانه		نوبت دوم		جمع کل		
	زن	مرد	زن	مرد	زن	مرد	جمع
کشاورزی و منابع طبیعی داراب	۴۴	۴۲	۰	۰	۴۴	۴۲	۸۶
آموزش های الکترونیکی	۰	۰	۱۸	۵۲	۱۸	۵۲	۷۰
جمع	۴۴	۴۲	۱۸	۵۲	۶۲	۹۴	۱۵۶

تعداد کل دانش آموختگان مقطع کارشناسی پیوسته در سال تحصیلی ۸۷-۱۳۸۶

وضعیت تحصیلی / مقطع تحصیلی	روزانه		نوبت دوم		جمع کل		
	زن	مرد	زن	مرد	زن	مرد	جمع
ادبیات و علوم انسانی	۱۴۹	۲۹	۴۲	۱۲	۱۹۱	۴۱	۲۳۲
اقتصاد، مدیریت و علوم اجتماعی	۱۱۵	۵۱	۵۵	۲۸	۱۷۰	۷۹	۲۴۹
حقوق و علوم سیاسی	۱۸	۱۷	۱۶	۱۵	۳۴	۳۲	۶۶
علوم	۱۲۹	۵۶	۶۲	۱۵	۱۹۱	۷۱	۲۶۲
علوم تربیتی	۱۱۱	۲۵	۶۰	۸	۱۷۱	۳۳	۲۰۴
کشاورزی	۹۸	۶۶	۸۴	۲۵	۱۸۲	۹۱	۲۷۳
مهندسی	۱۰۳	۲۴۵	۴۳	۴۸	۱۴۶	۲۹۳	۴۳۹
هنر و معماری	۲۲	۱۰	۱۶	۴	۳۸	۱۴	۵۲
واحدبین المللی قشم	۰	۰	۶	۲	۶	۲	۸
جمع کل	۷۴۵	۴۹۹	۳۸۴	۱۵۷	۱۱۲۹	۶۵۶	۱۷۸۵

تعداد کل دانش آموختگان مقطع کارشناسی ارشد ناپیوسته در سال تحصیلی ۸۷ـ۸۶

وضعیت تحصیلی / مقطع تحصیلی	روزانه		نوبت دوم		جمع کل		
	زن	مرد	زن	مرد	زن	مرد	جمع
ادبیات و علوم انسانی	۳۲	۱۸	۱۵	۹	۴۷	۲۷	۷۴
اقتصاد، مدیریت و علوم اجتماعی	۴۶	۲۱	۱۱	۶	۵۷	۲۷	۸۴
حقوق و علوم سیاسی	۶	۸	۲	۹	۸	۱۷	۲۵
علوم	۴۴	۳۷	۳۸	۲۰	۸۲	۵۷	۱۳۹
علوم تربیتی	۲۹	۱۰	۱۲	۹	۴۱	۱۹	۶۰
کشاورزی	۲۵	۲۳	۱۹	۲۳	۴۴	۴۶	۹۰
مهندسی	۲۰	۱۲۰	۱۴	۳۳	۳۴	۱۵۳	۱۸۷
هنر و معماری	۱	۷	۰	۴	۱	۱۱	۱۲
آموزش های الکترونیکی	۰	۰	۳۴	۷۰	۳۴	۷۰	۱۰۴
واحد بین المللی قشم	۰	۰	۲	۶	۲	۶	۸
جمع کل	۲۰۳	۲۴۴	۱۴۷	۱۸۹	۳۵۰	۴۳۳	۷۸۳

تعداد کل دانش آموختگان مقطع دکترای حرفه ای در سال تحصیلی ۸۷-۱۳۸۶

وضعیت تحصیلی / مقطع تحصیلی	روزانه		نوبت دوم		جمع کل		
	زن	مرد	زن	مرد	زن	مرد	جمع
دامپزشکی	۱۶	۱۵	۰	۰	۱۶	۱۵	۳۱

تعداد کل دانش آموختگان مقطع دکترای تخصصی در سال تحصیلی ۸۷-۱۳۸۶

وضعیت تحصیلی / مقطع تحصیلی	روزانه		نوبت دوم		جمع کل		
	زن	مرد	زن	مرد	زن	مرد	جمع
ادبیات و علوم انسانی	۱	۴	۱	۰	۲	۴	۶
اقتصاد، مدیریت و علوم اجتماعی	۱	۲	۰	۰	۱	۲	۳
دامپزشکی	۴	۱۲	۰	۰	۴	۱۲	۱۶
علوم	۹	۱۰	۳	۰	۱۲	۱۰	۲۲
علوم تربیتی	۳	۳	۰	۰	۳	۳	۶
کشاورزی	۰	۳	۰	۰	۰	۳	۳
مهندسی	۰	۱۲	۰	۰	۰	۱۲	۱۲
جمع کل	۱۸	۴۶	۴	۰	۲۲	۴۶	۶۸

نمودار تعداد دانشجویان دوره دکترای تخصصی دانشگاه شیراز در سال های مختلف

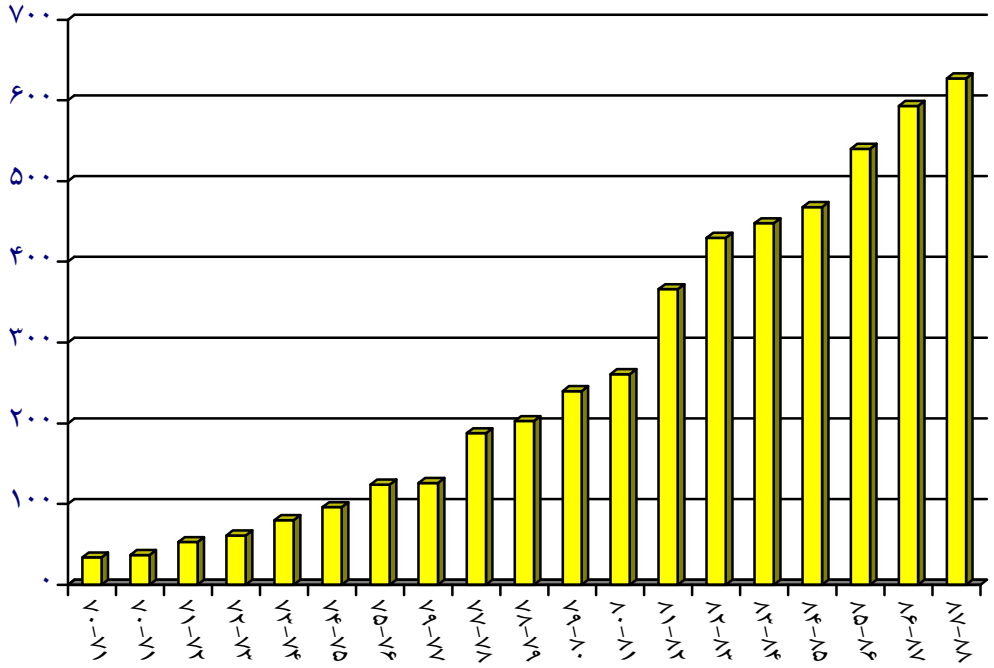

نمودار تعداد دانشجویان دوره کارشناسی ارشد دانشگاه شیراز در سال های مختلف

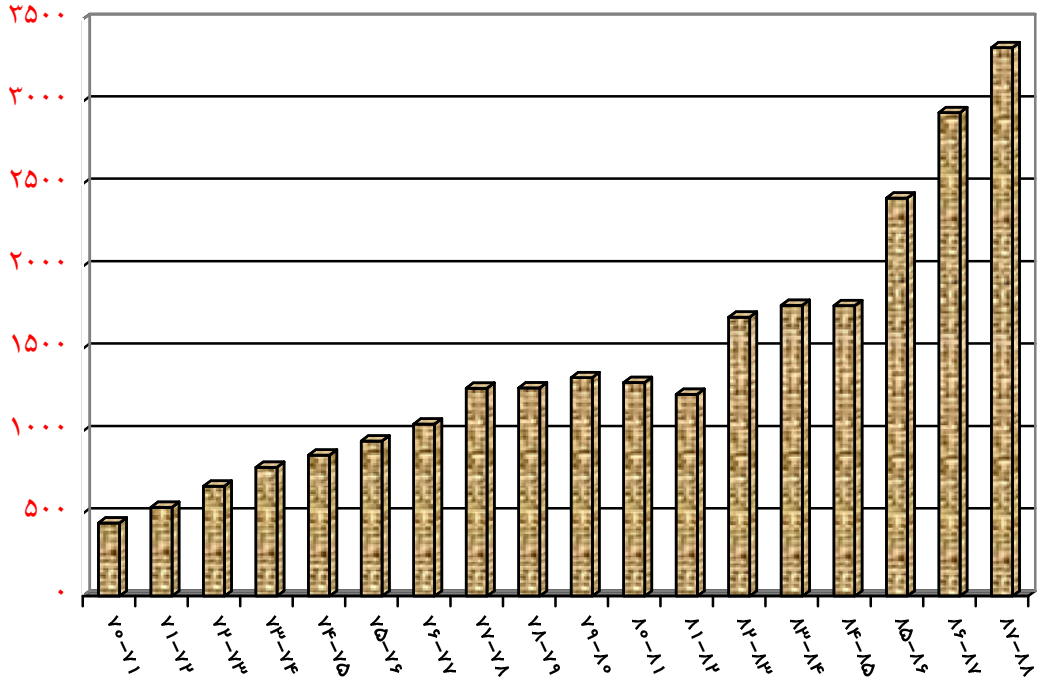

نمودار پذیرش دانشجویان دانشگاه شیراز به تفکیک جنسیت در سال های مختلف

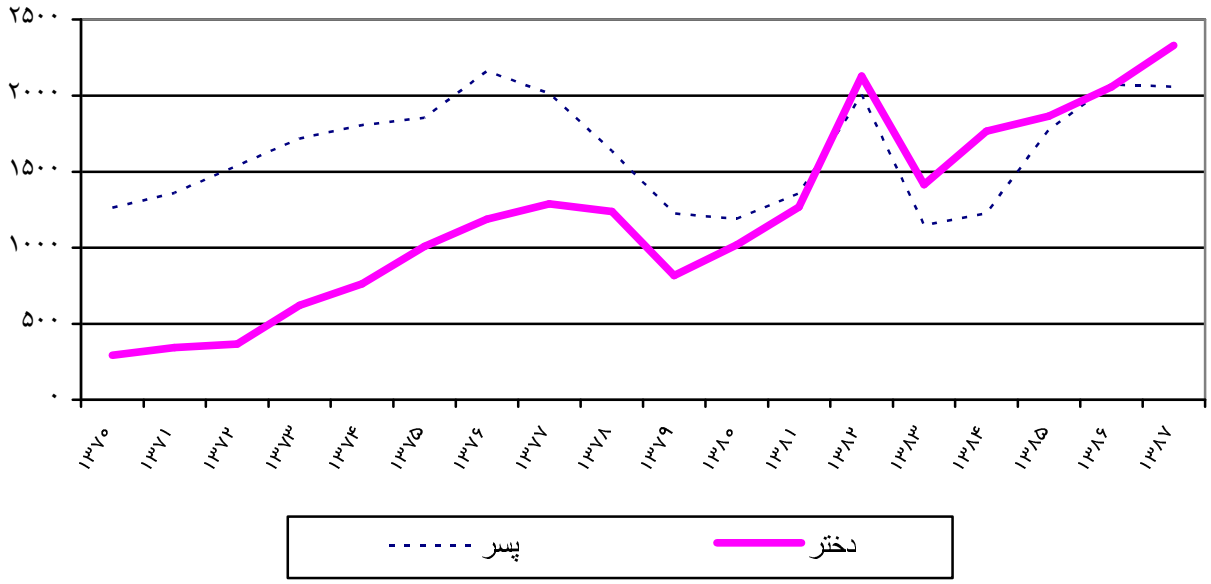

جدول تعداد رشته ها ی تحصیلی دانشگاه شیراز به تفکیک مقطع تحصیلی و دانشکده در سال تحصیلی ۸۸ـ۸۷

دانشکده	مقطع تحصیلی				
	کاردانی	کارشناسی	کارشناسی ارشد	دکترای حرفه ای	دکترای تخصصی
ادبیات و علوم انسانی	۰	۸	۱۲	۰	۵
اقتصاد، مدیریت و علوم اجتماعی	۰	۶	۸	۰	۳
حقوق و علوم سیاسی	۰	۲	۴	۰	۰
دامپزشکی	۰	۱	۱	۱	۱۲
کشاورزی و منابع طبیعی داراب	۳	۳	۰	۰	۰
علوم	۰	۱۱	۲۶	۰	۲۰
علوم تربیتی و روانشناسی	۰	۶	۷	۰	۴
کشاورزی	۰	۱۳	۲۰	۰	۱۱
مهندسی	۰	۱۵	۲۴	۰	۱۷
هنرومعماری	۰	۳	۲	۰	۰
دانشکده آموزش های الکترونیکی	۰	۶	۳	۰	۰
واحد بین المللی قشم	۰	۵	۱۱	۰	۰
جمع	**۳**	**۷۹**	**۱۱۸**	**۱**	**۷۲**

نمودار رشته های تحصیلی دانشگاه شیراز به تفکیک مقطع تحصییلی

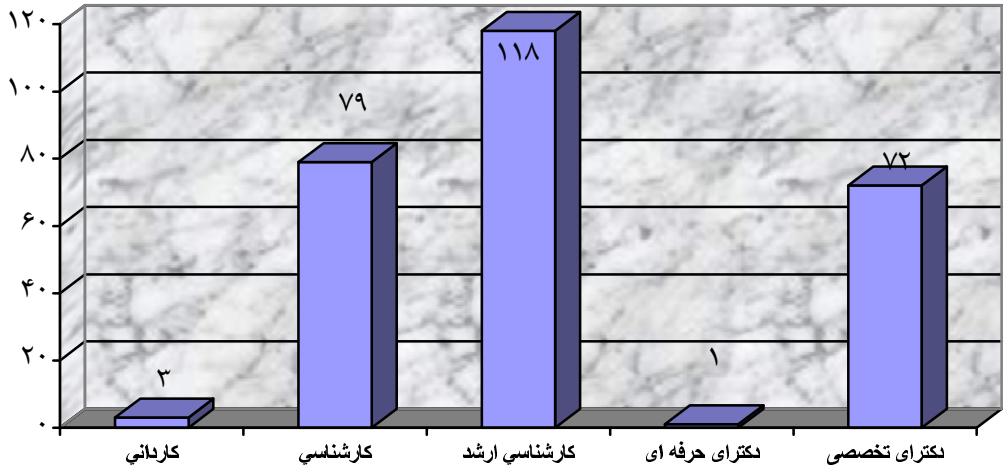

تعداد رشته های دوره دکترای تخصصی دانشگاه شیراز در سال های مختلف

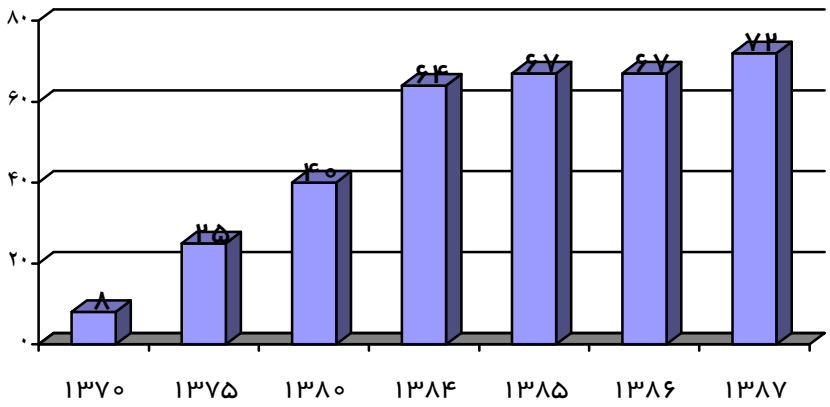

تعداد رشته های دوره کارشناسی ارشد دانشگاه شیراز در سال های مختلف

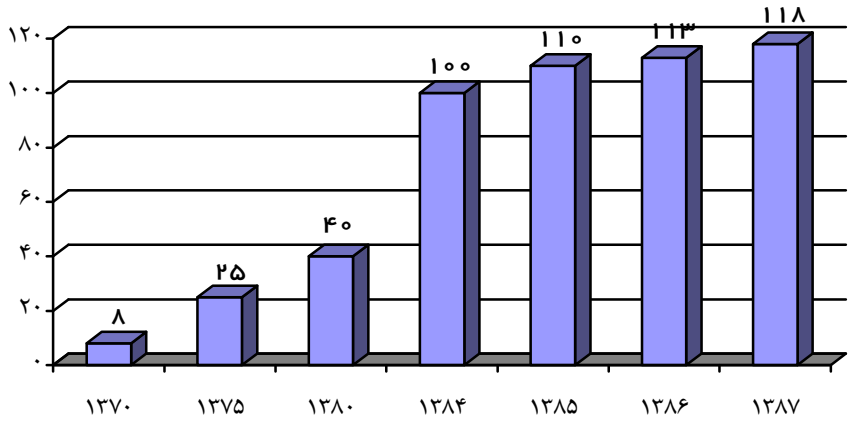

اسامی رشته ها وگرایش های موجود دانشگاه شیراز به تفکیک مقطع تحصیلی و دانشکده

مقطـــــع کاردانی

دانشکده کشاورزی ومنابع طبیعی داراب

۱ـ تکنولوژی آبیاری
۲ـ تکنولوژی تولیدات گیاهی
۳ـ تکنولوژی مرتع و آبخیزداری

مقطـــــع کارشناسی

دانشکده ادبیات و علوم انسانی:

۱ـ الهیات ـ علوم قرآنی و حدیث
۲ـ الهیات- فلسفه و حکمت اسلامی
۳ـ الهیات - فقه و مبانی حقوق
۴ـ زبان و ادبیات عرب
۵ـ تاریخ
۶ـ زبان و ادبیات انگلیسی
۷ـ زبان و ادبیات فارسی
۸ـ زبان شناسی

دانشکده مهندسی:

۱ـ مهندسی برق و الکترونیک
۲ـ مهندسی قدرت
۳ـ مهندسی کنترل
۴ـ مهندسی مخابرات
۵ـ مهندسی کامپیو تر ـ سخت افزار
۶ـ مهندسی کامپیو تر ـ نرم افزار
۷ـ مهندسی مکانیک در طراحی جامدات
۸ـ مهندسی مکانیک در حرارت و سیالات
۹ـ مهندسی عمران
۱۰ـ مهندسی پتروشیمی
۱۱ـ مهندسی پالایش
۱۲ـ مهندسی گاز
۱۳ـ مهندسی مواد- متالورژی صنعتی
۱۴ـ نفت ـ مخازن

دانشکده کشاورزی:

۱ـ مهندسی منابع طبیعی - محیط زیست
۲ـ مهندسی منابع طبیعی - مرتع و آبخیزداری
۳ـ مهندسی کشاورزی-ماشینهای کشاورزی
۴ـ مهندسی کشاورزی-مکانیک ماشینهای کشاورزی
۵ـ مهندسی کشاورزی - آب
۶ـ مهندسی کشاورزی - ترویج و آموزش کشاورزی
۷ـ مهندسی کشاورزی - اقتصاد کشاورزی
۸ـ مهندسی کشاورزی - علوم خاک
۹ـ مهندسی کشاورزی-زراعت و اصلاح نباتات
۱۰ـ مهندسی کشاورزی-گیاهپزشکی
۱۱ـ مهندسی کشاورزی- علوم باغبانی
۱۲ـ مهندسی کشاورزی-علوم دامی
۱۳ـ مهندسی کشاورزی-علوم و صنایع غذایی

دانشکده علوم:

۱ـ آمار
۲ـ ریاضی کاربردی
۳ـ ریاضی محض
۴ـ زمین شناسی
۵ـ زیست شناسی سلولی ملکولی
۶ـ زیست شناسی عمومی
۷ـ شیمی محض
۸ـ فیزیک
۹ـ فیزیک کاربردی ـ اتمی
۱۰ـ فیزیک کاربردی ـ حالت جامد
۱۱ـ فیزیک کاربردی ـ فیزیک هسته ای

دانشکده علوم تربیتی و روانشناسی:

۱ـ تربیت بدنی و علوم ورزشی
۲ـ روانشناسی بالینی
۳ـ علوم تربیتی ـ آموزش و پرورش پیش دبستانی و دبستانی
۴ـ علوم تربیتی ـ آموزش و پرورش کودکان استثنایی
۵ـ علوم تربیتی ـ مدیریت و برنامه ریزی آموزشی
۶ـ علوم کتابداری و اطلاع رسانی

دانشکده حقوق و علوم سیاسی:

۱ـ حقوق
۲ـ علوم سیاسی

دانشکده اقتصاد، مدیریت و علوم اجتماعی:

۱ـ اقتصاد نظری
۲ـ برنامه ریزی اجتماعی
۳ـ پژوهشگری علوم اجتماعی
۴ـ حسابداری
۵ـ مدیریت بازرگانی
۶ـ مدیریت صنعتی

دانشکده هنر و معماری:

۱ـ صنایع دستی

۲ـ مهندسی معماری
۳ـ مهندسی شهرسازی

دانشکده کشاورزی ومنابع طبیعی داراب :

۱ـ مهندسی کشاورزی - باغبانی
۲ـ مهندسی کشاورزی - زراعت
۳ـ مهندسی منابع طبیعی - مرتع و آبخیزداری

مرکز آموزش عالی کازرون:

۱ـ زبان و ادبیات فارسی

دانشکده دامپزشکی:

۱ـ علوم آزمایشگاهی دامپزشکی

واحد بین المللی قشم :

۱ـ حقوق
۲ـ کامپیوتر
۳ـ نرم افزار
۴ـ سخت افزار
۵ـ معماری

دانشکده آموزش های الکترونیکی :

۱ـ حقوق
۲ـ کنترل وابزار دقیق
۳ـ الکترونیک
۴ـ سخت افزار
۵ـ نرم افزار
۶ـ آموزش زبان

مقطـــــع کارشناسی ارشد

دانشکده ادبیات و علوم انسانی

۱ـ آموزش زبان انگلیسی
۲ـ آموزش زبان فارسی به غیر فارسی زبانان
۳ـ زبان وادبیات انگلیسی
۴ـ زبانشناسی همگانی
۵ـ فرهنگ و زبانهای باستانی
۶ـ زبان وادبیات فارسی
۷ـ تاریخ اسلام
۸ـ تاریخ ایران اسلامی
۹ـ علوم قرآن وحدیث
۱۰ـ فلسفه وحکمت اسلامی
۱۱ـ مدرسی معارف اسلامی
۱۲ـ زبان و ادبیات عرب

دانشکده مهندسی

۱ـ مهندسی هسته ای ـ پرتوپزشکی
۲ـ مهندسی هسته ای ـ راکتور
۳ـ مهندسی برق و الکترونیک
۴ـ مهندسی برق و قدرت
۵ـ مهندسی برق و کنترل
۶ـ مهندسی سیستم
۷ـ مهندسی مخابرات میدان
۸ـ مهندسی شیمی
۹ـ مهندسی گاز
۱۰ـ مهندسی عمران ـ سازه
۱۱ـ مهندسی عمران ـ سازه های هیدرولیکی
۱۲ـ مهندسی عمران ـ محیط زیست
۱۳ـ مهندسی عمران ـ مکانیک خاک و پی
۱۴ـ مهندسی مواد-الکتروسرامیک
۱۵ـ مهندسی مواد-خوردگی و حفاظت مواد
۱۶ـ مهندسی مواد-شکل دادن فلزات
۱۷ـ مهندسی مواد-شناسایی ، انتخاب و طراحی مواد
۱۸ـ مهندسی کامپیوتر ـ نرم افزار
۱۹ـ مهندسی کامپیوتر ـ هوش مصنوعی
۲۰ـ مهندسی مکانیک ـ تبد یل انرژی
۲۱ـ مهندسی مکانیک ـ هوا وفضا
۲۲ـ مهندسی مکانیک ـ طراحی کاربردی
۲۳ـ مهندسی شیمی ـ شبیه سازی و کنترل فرایند
۲۴ـ مهندسی پزشکی ـ بیوالکتریک

دانشکده کشاورزی

۱ـ مهندسی کشاورزی - علوم خاک
۲ـ مهندسی کشاورزی - آبیاری و زهکشی
۳ـ مهندسی کشاورزی - اقتصاد کشاورزی
۴ـ مهندسی کشاورزی - ترویج و آموزش کشاورزی
۵ـ مهندسی کشاورزی - سازه های آبی
۶ـ مهندسی کشاورزی - هواشناسی کشاورزی
۷ـ مهندسی کشاورزی- بیماری شناسی گیاهی
۸ـ مهندسی کشاورزی- اصلاح نباتات
۹ـ مهندسی کشاورزی- زراعت
۱۰ـ مهندسی کشاورزی- علوم باغبانی
۱۱ـ مهندسی کشاورزی- علوم دام -تغذیه دام و طیور
۱۲ـ مهندسی کشاورزی- علوم دامی
۱۳ـ مهندسی کشاورزی- علوم وصنایع غذایی
۱۴ـ مهندسی کشاورزی- مکانیک ماشینهای کشاورزی
۱۵ـ مهندسی منابع طبیعی- مدیریت مناطق بیابانی
۱۶ـ مهندسی کشاورزی- میوه کاری
۱۷ـ مهندسی کشاورزی- گیاهان زینتی
۱۸ـ مهندسی کشاورزی- سبزیکاری
۱۹ـ مهندسی کشاورزی- بیوتکنولوژی کشاورزی

۲۰ـ شناسایی و مبارزه با علف های

دانشکده علوم

۱ـ زمین شناسی ـ تکتونیک
۲ـ زمین شناسی ـ آب شناسی
۳ـ زمین شناسی ـ اقتصادی
۴ـ ریاضی محض- آنالیز
۵ـ ریاضی محض- جبر و توپولوژی
۶ـ ریاضی کاربردی ـ معادلات دیفرانسیل
۷ـ ریاضی کاربردی- سیستمهای دینامیکی
۸ـ ریاضی کاربردی- تحقیق در عملیات
۹ـ آمار ریاضی
۱۰ـ شیمی آلی
۱۱ـ شیمی تجزیه
۱۲ـ شیمی فیزیک
۱۳ـ شیمی معدنی
۱۴ـ فیزیک اتمی
۱۵ـ فیزیک هسته‌ای
۱۶ـ فیزیک اپتیک و لیزر
۱۷ـ فیزیک ذرات بنیادی و انرژی بالا
۱۸ـ فیزیک نظری
۱۹ـ علوم جانوری ـ بیوسیستماتیک جانوری
۲۰ـ علوم جانوری ـ فیزیولوژی جانوری
۲۱ـ علوم گیاهی- سیستماتیک اکولوژی
۲۲ـ علوم گیاهی- فیزیولوژی گیاهی
۲۳ـ علوم گیاهی ـ سلولی تکوینی ـ گیاهی
۲۴ـ زیست شناسی ـ سلولی مولکولی
۲۵ـ علوم سلولی مولکولی
۲۶ـ علوم جانوری، زیست شناسی سلولی تکوینی جانوری

دانشکده علوم تربیتی

۱ـ روانشناسی بالینی
۲ـ روانشناسی تربیتی
۳ـ مدیریت آموزشی
۴ـ آموزش کودکان استثنایی
۵ـ تاریخ فلسفه تعلیم و تربیت
۶ـ علوم کتابداری
۷ـ فیزیولوژی ورزشی

دانشکده حقوق و علوم سیاسی

۱ـ حقوق بین‌الملل
۲ـ حقوق عمومی
۳ـ حقوق خصوصی
۴ـ حقوق جزا و جرم‌شناسی

دانشکده اقتصاد، مدیریت و علوم اجتماعی

۱ـ علوم اقتصادی
۲ـ علوم اجتماعی ـ جمعیت شناسی
۳ـ علوم اجتماعی ـ جامعه‌شناسی
۴ـ علوم اجتماعی ـ جمعیت و توسعه
۵ـ علوم اجتماعی ـ مطالعات زنان
۶ـ مدیریت صنعتی ـ تولید
۷ـ مدیریت صنعتی ـ تحقیق در عملیات
۸ـ حسابداری

دانشکده دامپزشکی

۱ـ فیزیولوژی دامپزشکی

دانشکده هنر ومعماری

۱ـ برنامه‌ریزی شهری و منطقه ای
۲ـ معماری

واحد بین المللی قشم

۱ـ آموزش زبان انگلیسی
۲ـ علوم باغبانی
۳ـ حقوق خصوصی
۴ـ خاکشناسی
۵ـ مدیریت آموزشی
۶ـ مدیریت صنعتی
۷ـ مهندسی برق
۸ـ مهندسی شیمی
۹ـ مهندسی مواد ـ شناسایی و انتخاب مواد
۱۰ـ مهندسی هسته ای
۱۱ـ دوره دیپلمای دانشگاهی علوم دارویی دامپزشکی

دانشکده آموزش های الکترونیکی

۱ـ مهندسی فناوری اطلاعات ـ تجارت الکترونیک
۲ـ حقوق
۳ـ حقوق جزا و جرم شناسی

مقطـــــع دکترای حرفه ای

۱ـ دامپزشکی

مقطـــــع دکترای تخصصی

دانشکده ادبیات و علـــوم انسانی

۱ـ زبان و ادبیات فارسی ـ ادبیات عرفانی
۲ـ زبان و ادبیات فارسی ـ ادبیات حماسی
۳ـ زبان و ادبیات فارسی ـ ادبیات غنایی

۴ـ زبان و ادبیات انگلیسی
۵ـ آموزش زبان انگلیسی

دانشکده مهندسی

۱ـ مهندسی مخابرات میدان
۲ـ مهندسی مخابرات سیستم
۳ـ مهندسی مواد
۴ـ مهندسی شیمی
۵ـ مهندسی عمران ـ سازه
۶ـ مهندسی عمران ـ مکانیک خاک و پی
۷ـ مهندسی عمران ـ آب
۸ـ مهندسی عمران ـ محیط زیست
۹ـ مهندسی مکانیک ـ طراحی کاربردی
۱۰ـ مهندسی مکانیک ـ تبدیل انرژی
۱۱ـ مهندسی کامپیوتر ـ سیستم‌های نرم افزاری
۱۲ـ مهندسی کامپیوتر ـ هوش مصنوعی
۱۳ـ مهندسی هسته ای
۱۴ـ مهندسی هسته ای ـ راکتور
۱۵ـ مهندسی برق ـ الکترونیک
۱۶ـ مهندسی برق ـ قدرت
۱۷ـ مهندسی برق ـ کنترل

دانشکده کشاورزی

۱ـ علوم خاک
۲ـ میوه‌کاری
۳ـ گیاهان تزیینی
۴ـ علوم و مهندسی آب
۵ـ علوم باغبانی
۶ـ قارچ شناسی
۷ـ زراعت
۸ـ بیماری شناسی گیاهی
۹ـ اقتصاد کشاورزی
۱۰ـ ترویج و آموزش کشاورزی
۱۱ـ مکانیک ماشین های کشاورزی

دانشکده علوم

۱ـ زمین شناسی ـ تکتونیک
۲ـ زمین شناسی ـ آب شناسی
۳ـ زمین شناسی ـ اقتصادی
۴ـ ریاضی محض- آنالیز
۵ـ ریاضی محض- جبر و توپولوژی
۶ـ آمار ریاضی - احتمال
۷ـ آمار ریاضی - استنباط
۸ـ شیمی
۹ـ شیمی آلی
۱۰ـ شیمی آلی - پلیمر
۱۱ـ شیمی تجزیه
۱۲ـ شیمی فیزیک
۱۳ـ شیمی معدنی
۱۴ـ فیزیک
۱۵ـ فیزیک ـ فیزیک اتمی
۱۶ـ فیزیک ـ فیزیک هسته‌ای
۱۷ـ فیزیک ـ فیزیک اپتیک و لیزر
۱۸ـ فیزیک ذرات بنیادی و انرژی بالا
۱۹ـ فیزیک ـ فیزیک نظری
۲۰ـ فیزیک ـ اختر فیزیک و کیهانشناسی

دانشکده علوم تربیتی

۱ـ روانشناسی تربیتی
۲ـ برنامه‌ریزی درسی
۳ـ تاریخ فلسفه تعلیم و تربیت
۴ـ علوم کتابداری

دانشکده اقتصاد، مدیریت و علوم اجتماعی

۱ـ علوم اقتصادی
۲ـ جامعه شناسی ـ مسائل اجتماعی ایران
۳ـ جامعه شناسی ـ تغییرات اجتماعی ایران

دانشکده دامپزشکی

۱ـ آناتومی و جنین شناسی مقایسه ای
۲ـ بافت شناسی مقایسه ای
۳ـ علو م تشریحی دامپزشکی
۴ـ بیوشیمی دامپزشکی
۵ـ پا تولوژی دامپزشکی
۶ـ انگل شناسی دامپزشکی
۷ـ بهداشت مواد غذایی
۸ـ مامایی و بیماریهای تولید مثل دام
۹ـ جراحی دامپزشکی
۱۰ـ بهداشت و بیماریهای طیور
۱۱ـ بیماریهای درونی دامهای بزرگ
۱۲ـ آسیب شناسی دامپزشکی

رشته های جدید راه اندازی شده دانشگاه شیراز در سال ۱۳۸۷

ردیف	عنوان رشته تحصیلی	مقطع	دانشکده
۱	مهندسی برق ـ الکترونیک	دکترای تخصصی	مهندسی
۲	مهندسی برق ـ قدرت	دکترای تخصصی	مهندسی
۳	مهندسی برق ـ کنترل	دکترای تخصصی	مهندسی
۴	آسیب شناسی دامپزشکی	دکترای تخصصی	دامپزشکی
۵	مکانیک ماشین های کشاورزی	دکترای تخصصی	کشاورزی
۶	مهندسی پزشکی ـ بیوالکتریک	کارشناسی ارشد	مهندسی
۷	زبان و ادبیات عرب	کارشناسی ارشد	ادبیات و علوم انسانی
۸	دوره دیپلمای دانشگاهی علوم دارویی دامپزشکی	کارشناسی ارشد	واحد بین المللی قشم
۹	حقوق جزا و جرم شناسی	کارشناسی ارشد	آموزشهای الکترونیکی
۱۰	شناسایی و مبارزه با علف های هرز	کارشناسی ارشد	کشاورزی
۱۱	زبان شناسی	کارشناسی	ادبیات و علوم انسانی
۱۲	نفت ـ مخازن	کارشناسی	مهندسی

دانشجویان خارجی دانشگاه شیراز در سال تحصیلی ۸۸ ــ ۸۷

رشته تحصیلی	مقطع تحصیلی	زن	مرد	جمع
اقتصاد کشاورزی	کارشناسی ارشد	۰	۱	۱
مدیریت بازرگانی	کارشناسی	۰	۱	۱
پژوهشگری علوم اجتماعی	کارشناسی	۰	۱	۱
حقوق	کارشناسی	۱	۰	۱
جمع کل		۱	۳	۴

وضعیت اعضای هیأت علمی دانشگاه شیراز درسال تحصیلی ۸۸ – ۸۷

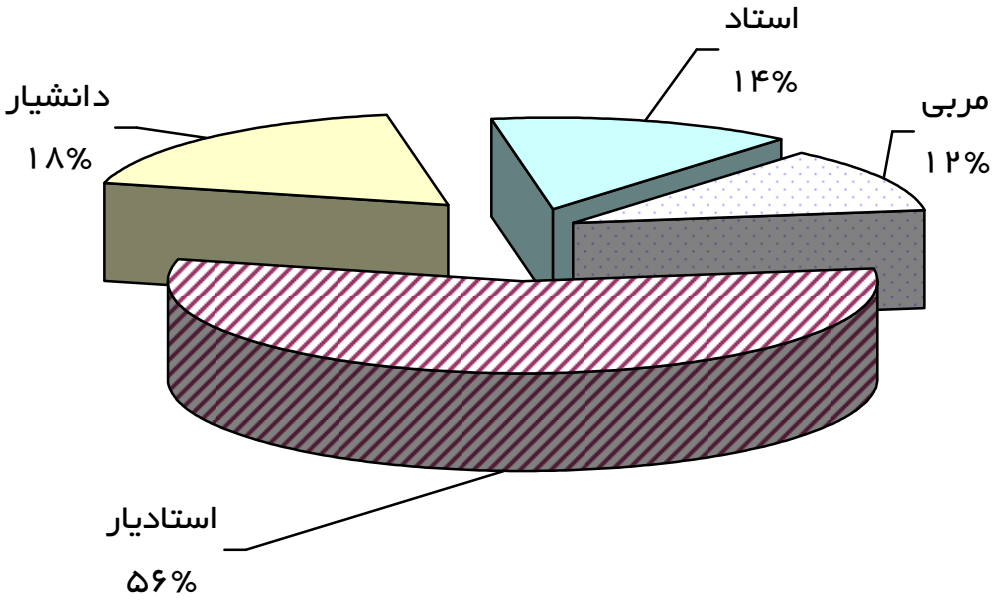

تعداد کل اعضای هیأت علمی دانشگاه شیراز به تفکیک دانشکده ، مرتبه علمی و جنسیت در سال تحصیلی ۸۸ ـ ۸۷

گروه آموزشی	استاد		دانشیار		استادیار		مربی		جمع		
	زن	مرد	زن	مرد	زن	مرد	زن	مرد	زن	مرد	کل
ادبیات و علوم انسانی	۰	۳	۲	۱۰	۸	۳۰	۱	۵	۱۱	۴۸	۵۹
اقتصاد، مدیریت و علوم اجتماعی	۰	۳	۰	۵	۱	۱۹	۰	۵	۱	۳۲	۳۳
حقوق و علوم سیاسی	۰	۰	۰	۲	۰	۱۱	۱	۳	۱	۱۶	۱۷
دامپزشکی	۳	۱۴	۱	۱۲	۲	۱۵	۰	۰	۶	۴۱	۴۷
علوم	۲	۲۳	۲	۲۳	۱۰	۳۷	۴	۶	۱۸	۸۹	۱۰۷
علوم تربیتی وروانشناسی	۰	۳	۱	۴	۱۱	۲۳	۵	۳	۱۷	۳۳	۵۰
کشاورزی	۰	۱۰	۰	۱۷	۵	۵۶	۱	۳	۶	۸۶	۹۲
کشاورزی و منابع طبیعی داراب	۰	۰	۰	۰	۰	۴	۰	۱۱	۰	۱۵	۱۵
مهندسی	۰	۱۴	۰	۲۱	۱	۵۹	۱	۳	۲	۹۷	۹۹
هنرومعماری	۰	۰	۰	۰	۱	۱۲	۱	۱۰	۲	۲۲	۲۴
جمع	۵	۷۰	۶	۹۴	۳۹	۲۶۶	۱۴	۴۹	۶۴	۴۷۹	۵۴۳

تعداد کل اعضای هیأت علمی دانشگاه شیراز به تفکیک جنسیت و مرتبه علمی در سال تحصیلی ۸۸ ـ ۸۷

جنسیت	استاد	دانشیار	استادیار	مربی	جمع
مذکر	۷۰	۹۴	۲۶۶	۴۹	۴۷۹
مؤنث	۵	۶	۳۹	۱۴	۶۴
کل*	۷۵	۱۰۰	۳۰۵	۶۳	۵۴۳

* علاوه بر آمار فوق، تعداد ۴۴ عضو هیات علمی جدیدالاستخدام در سال تحصیلی ۸۸ـ۱۳۸۷ بصورت قراردادی در دانشگاه شیراز مشغول فعالیت هستند.

نمودار کل اعضای هیأت علمی دانشگاه شیراز به تفکیک جنسیت و مرتبه علمی

درسال تحصیلی ۸۸ ـ ۸۷

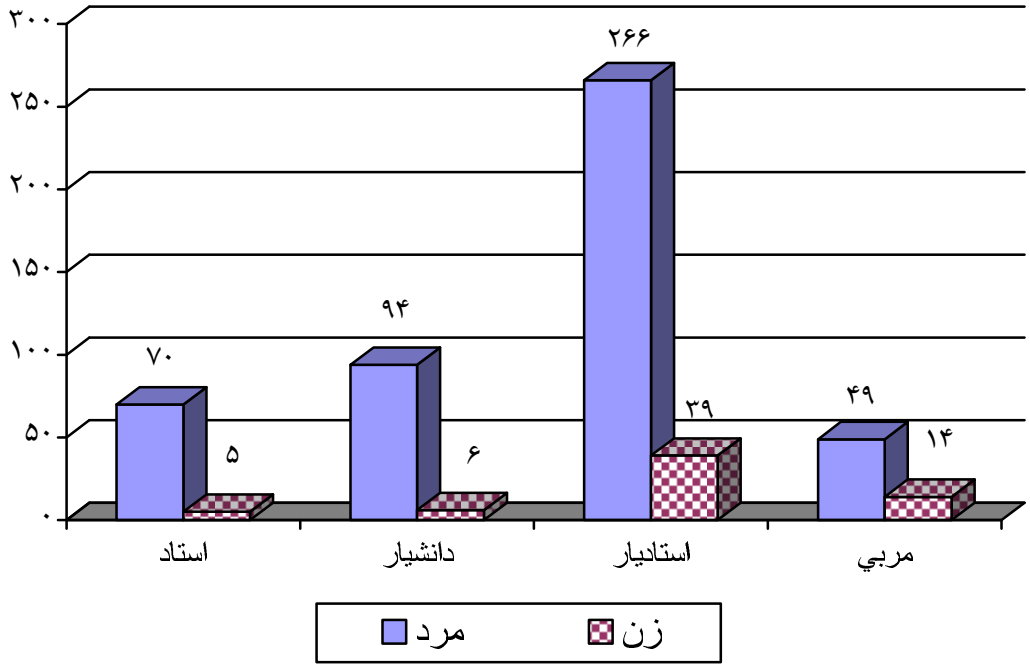

نمودار کل اعضای هیأت علمی دانشگاه شیراز به تفکیک جنسیت

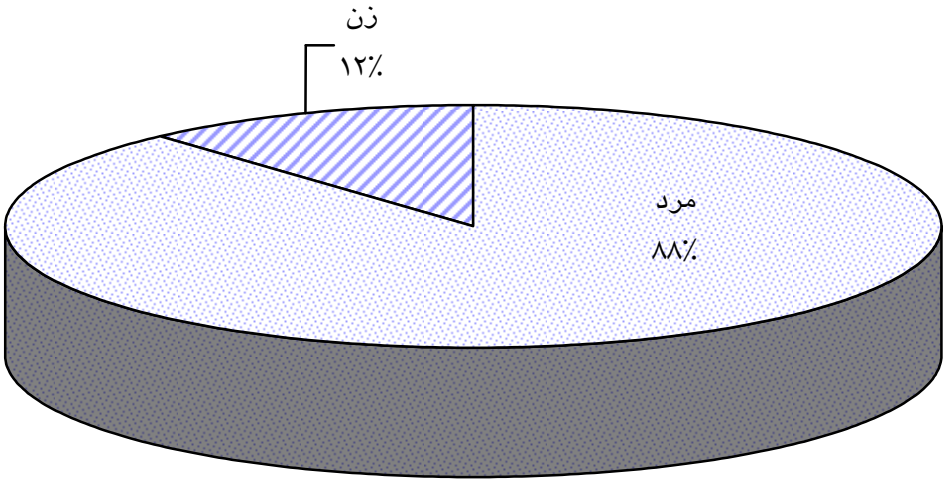

نسبت استاد به دانشجوی دانشگاه شیراز به تفکیک دانشکده درسال تحصیلی ۸۸ ـ ۸۷

نام دانشکده	تعداد کل دانشجو		تعداد اعضای	نسبت استاد به دانشجو	
	بدون ضریب	با ضریب	هیأت علمی	بدون ضریب	با ضریب
ادبیات و علوم انسانی	۱۵۴۶	۲۰۶۴	۵۹	۱ به ۲۶	۱ به ۳۵
اقتصاد، مدیریت و علوم اجتماعی	۱۱۴۳	۱۴۰۸	۳۳	۱ به ۳۵	۱ به ۴۳
حقوق و علوم سیاسی	۷۰۸	۸۶۴	۱۷	۱ به ۴۲	۱ به ۵۱
دامپزشکی	۴۹۹	۱۹۹۰	۴۷	۱ به ۱۱	۱ به ۴۲
علوم	۲۰۵۸	۳۸۵۲	۱۰۷	۱ به ۱۹	۱ به ۳۶
علوم تربیتی و روانشناسی	۱۲۳۷	۱۵۷۵	۵۰	۱ به ۲۵	۱ به ۳۲
کشاورزی	۲۰۹۹	۴۸۶۶	۹۲	۱ به ۲۳	۱ به ۵۳
کشاورزی و منابع طبیعی داراب	۳۵۲	۵۹۸	۱۵	۱ به ۲۳	۱ به ۴۰
مهندسی	۲۸۱۲	۵۰۷۰	۹۹	۱ به ۲۸	۱ به ۵۱
هنر و معماری	۶۶۲	۱۵۶۹	۲۴	۱ به ۲۸	۱ به ۶۵
جمع کل	**۱۳۱۱۶**	**۲۳۸۵۶**	**۵۴۳**	**۱ به ۲۴**	**۱ به ٤٤**

* با توجه به اینکه در حال حاضر واحد بین المللی قشم و دانشکده آموزش های الکترونیکی دارای عضو هیـــأت علمی تمام وقت نیست بنابراین نسبت های فوق بدون در نظر گرفتن این دو واحد است.

آمار استخدام و بازنشسته اعضاء هیأت علمی دانشگاه شیراز
در سال های مختلف

سال تحصیلی	بازنشسته	استخدام
۱۳۸۰	۱۳	۲۴
۱۳۸۱	۱۱	۲۸
۱۳۸۲	۱۱	۲۰
۱۳۸۳	۱۸	۲۷
۱۳۸٤	۹	۲۷
۱۳۸۵	۲۶	۱۱
۱۳۸۶	۳۳	۳۱
۱۳۸۷	۲۰	۴۴

نمودار کل بازنشستگان و استخدام اعضاء هیأت علمی دانشگاه شیراز
در سال های مختلف

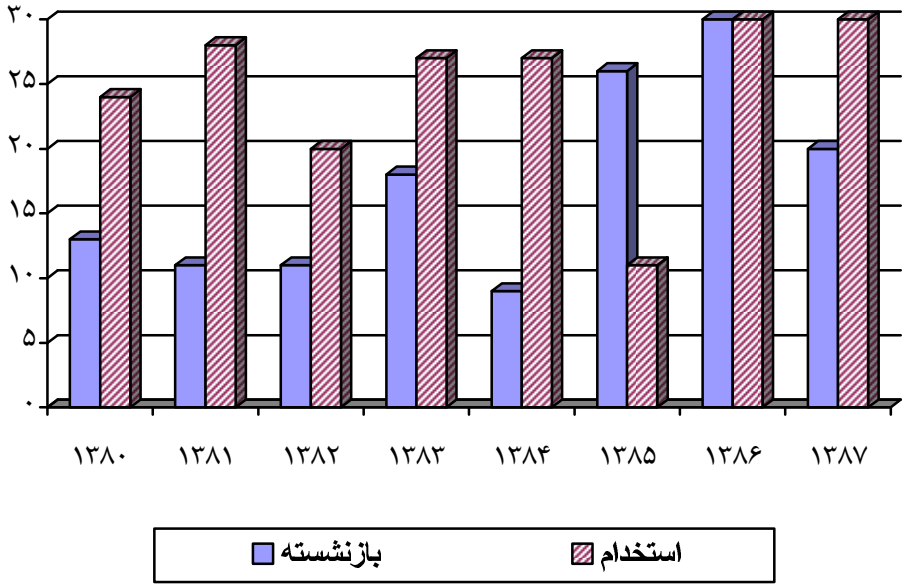

وضعیت کارمندان دانشگاه شیراز
در سال تحصیلی ۸۸ – ۸۷

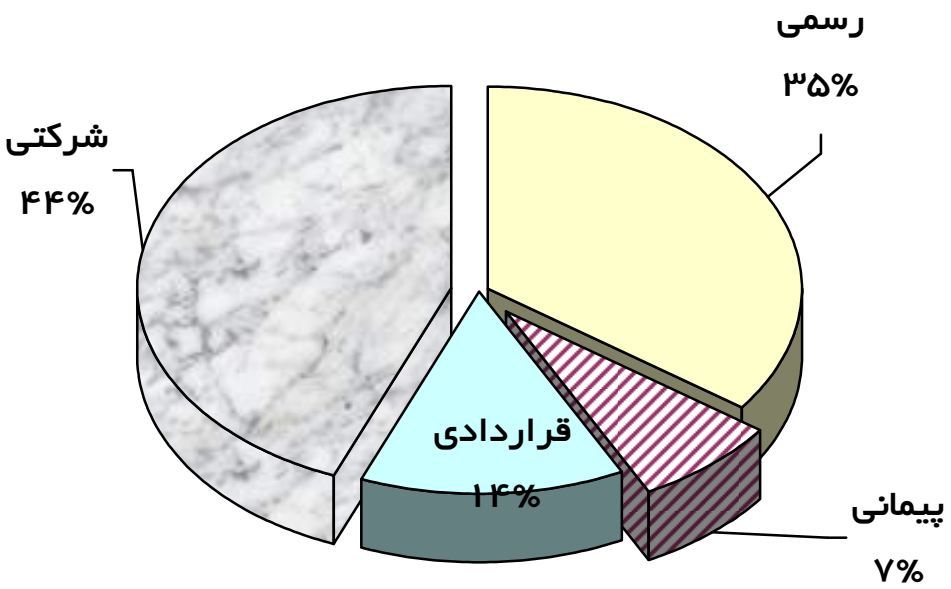

تعداد کل کارمندان رسمی و پیمانی دانشگاه شیراز به تفکیک مدرک تحصیلی در سال تحصیلی ۸۸ ـ ۸۷

مدرک	مرد	زن	جمع	درصد
دکترا	۵	۱	۶	٪۰,۷
کارشناسی ارشد	۵۲	۳۱	۸۳	٪۱۰,۱
کارشناسی	۱۴۵	۱۴۲	۲۸۷	٪۳۵
کاردانی	۳۴	۱۸	۵۲	٪۶,۳
دیپلم	۱۳۳	۶۷	۲۰۰	٪۲۴,۴
سیکل	۷۶	۱۰	۸۶	٪۱۰,۵
پایان ابتدائی	۱۰۳	۴	۱۰۷	٪۱۳
کل	۵۴۸	۲۷۳	۸۲۱	٪۱۰۰

نمودار کارمندان رسمی و پیمانی دانشگاه شیراز به تفکیک مدرک تحصیلی

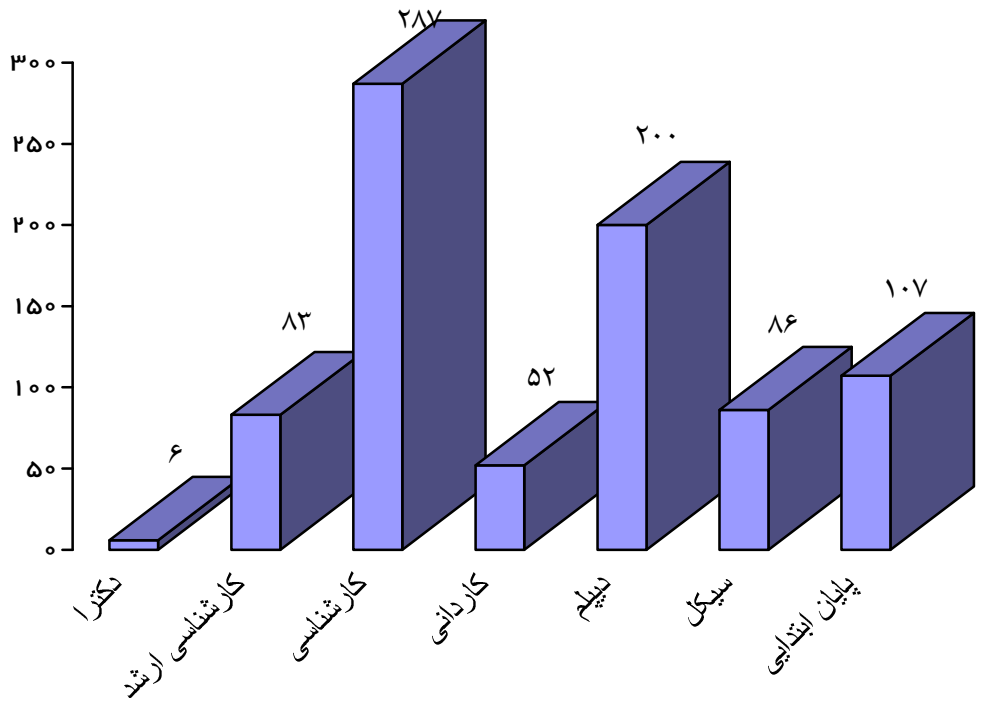

تعداد کل کارمندان دانشگاه شیراز به تفکیک وضعیت استخدام در سال تحصیلی ۸۸ ـ ۸۷

وضعیت استخدامی	تعداد			درصد
	مرد	زن	کل	
رسمی	۴۸۲	۱۹۵	۶۷۷	٪۳۵
پیمانی	۶۶	۷۸	۱۴۴	٪۷،۵
قراردادی	۱۱۱	۱۵۱	۲۶۲	٪۱۳،۶
شرکتی	۶۱۷	۲۳۲	۸۴۹	٪۴۳،۹
کل	**۱۲۷۶**	**۶۵۶**	**۱۹۳۲**	٪۱۰۰

تعدادکارمند ان شرکتی و قراردادی دانشگاه شیراز به تفکیک مدرک تحصیلی در سال تحصیلی ۸۸ ـ ۸۷

وضعیت / مدرک تحصیلی	شرکتی		قراردادی	
	تعداد	درصد	تعداد	درصد
دکترا	۰	۰	۲	٪۰,۸
کارشناسی ارشد	۰	۰	۱۳	٪۵,۰
کارشناسی	۰	۰	۱۹۹	٪۷۶,۰
کاردانی	۲	٪۰,۲	۴۸	٪۱۸,۳
دیپلم	۲۸۳	٪۳۳,۳	۰	۰
زیر دیپلم	۵۶۴	٪۶۶,۴	۰	۰
جمع	**۸۴۹**	٪۱۰۰	**۲۶۲**	٪۱۰۰

وضعیت واحدهای آموزشی دانشگاه شیراز
در سال تحصیلی ۸۸ – ۸۷

دانشکده ادبیات و علوم انسانی

نمودار کل دانشجویان دانشکده ادبیات و علوم انسانی به تفکیک مقطع تحصیلی وجنسیت

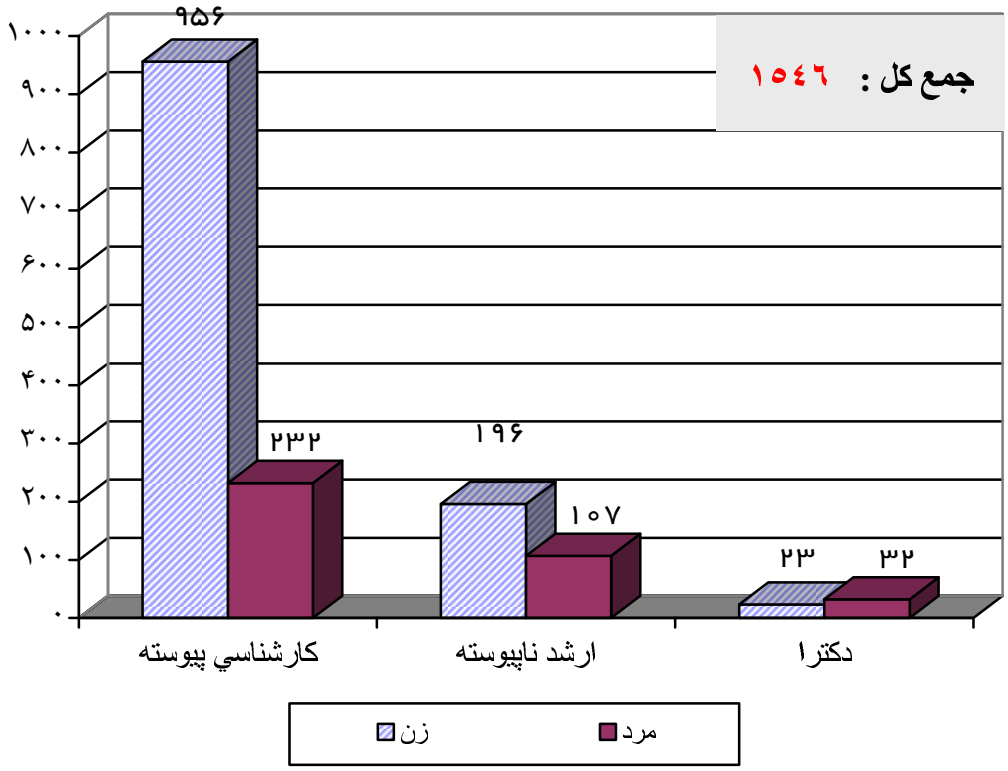

کل پذیرفته شدگان دانشکده ادبیات و علوم انسانی در سال تحصیلی ۸۸ ـ ۸۷

وضعیت تحصیلی / مقطع تحصیلی	روزانه		نوبت دوم		جمع کل		
	زن	مرد	زن	مرد	زن	مرد	جمع
کارشناسی پیوسته	۱۸۷	۴۵	۳۸	۳	۲۲۵	۴۸	۲۷۳
کارشناسی ارشد ناپیوسته	۶۰	۳۲	۲۱	۱۲	۸۱	۴۴	۱۲۵
دکترای تخصصی	۸	۱۰	۰	۰	۸	۱۰	۱۸
جمع	۲۵۵	۸۷	۵۹	۱۵	۳۱۴	۱۰۲	۴۱۶

کل دانشجویان دانشکده ادبیات و علوم انسانی در سال تحصیلی ۸۸ ـ ۸۷

وضعیت تحصیلی / مقطع تحصیلی	روزانه		نوبت دوم		جمع کل		
	زن	مرد	زن	مرد	زن	مرد	جمع
کارشناسی پیوسته	۷۵۴	۱۹۳	۲۰۲	۳۹	۹۵۶	۲۳۲	۱۱۸۸
کارشناسی ارشد ناپیوسته	۱۳۶	۸۳	۶۰	۲۴	۱۹۶	۱۰۷	۳۰۳
دکترای تخصصی	۲۳	۳۲	۰	۰	۲۳	۳۲	۵۵
جمع	۹۱۳	۳۰۸	۲۶۲	۶۳	۱۱۷۵	۳۷۱	۱۵۴۶

دانش آموختگان دانشکده ادبیات و علوم انسانی در سال تحصیلی ۸۷-۸۶

وضعیت تحصیلی / مقطع تحصیلی	روزانه		نوبت دوم		جمع کل		
	زن	مرد	زن	مرد	زن	مرد	جمع
کارشناسی پیوسته	۱۴۹	۲۹	۴۲	۱۲	۱۹۱	۴۱	۲۳۲
کارشناسی ارشد ناپیوسته	۳۲	۱۸	۱۵	۹	۴۷	۲۷	۷۴
دکترای تخصصی	۱	۴	۱	۰	۲	۴	۶
جمع	۱۸۲	۵۱	۵۸	۲۱	۲۴۰	۷۲	۳۱۲

دانشجویان مقطع کارشناسی پیوسته دانشکده ادبیات و علوم انسانی به تفکیک رشته تحصیلی

وضعیت تحصیلی / نوع تحصیل	پذیرفته شدگان				کل دانشجویان شاغل به تحصیل			
	روزانه		نوبت دوم		روزانه		نوبت دوم	
نام رشته تحصیلی	زن	مرد	زن	مرد	زن	مرد	زن	مرد
الهیات ومعارف اسلامی- علوم قرآن و حدیث	۳۵	۲	۷	۰	۱۲۵	۱۴	۲۹	۳
الهیات و معارف اسلامی- فقه و مبانی حقوق	۰	۰	۰	۰	۳۳	۱۴	۷	۵
الهیات و معارف اسلامی- فلسفه و حکمت اسلامی	۰	۰	۰	۰	۴۵	۵	۱۶	۲
تاریخ	۳۳	۵	۶	۱	۱۲۵	۱۳	۲۴	۳
زبان و ادبیات انگلیسی	۶۳	۱۱	۱۴	۱	۱۵۸	۴۳	۸۷	۲۳
زبان و ادبیات عربی	۲۹	۱۴	۵	۱	۱۲۸	۴۲	۲۸	۱
زبان و ادبیات فارسی	۲۷	۱۳	۶	۰	۱۴۰	۶۲	۱۱	۲
جمع کل	۱۸۷	۴۵	۳۸	۳	۷۵۴	۱۹۳	۲۰۲	۳۹

دانشجویان مقطع کارشناسی ارشد ناپیوسته دانشکده ادبیات و علوم انسانی به تفکیک رشته تحصیلی

وضعیت تحصیلی / نوع تحصیل	پذیرفته شدگان				کل دانشجویان شاغل به تحصیل			
	روزانه		نوبت دوم		روزانه		نوبت دوم	
نام رشته تحصیلی	زن	مرد	زن	مرد	زن	مرد	زن	مرد
الهیات و معارف اسلامی – علوم قرآن و حدیث	۳	۴	۲	–	۱۱	۹	۸	۱
الهیات و معارف اسلامی – فلسفه وکلام اسلامی	۶	–	۲	–	۹	۲	۴	۲
تاریخ – تاریخ ایران اسلامی	۵	۳	۲	–	۱۴	۹	۷	۱
تاریخ – تاریخ اسلام	۳	۲	۲	–	۹	۵	۲	۴
ایرانشناسی- تاریخ	۳	۳	۲	۱	۳	۳	۱	۱
زبان و ادبیات فارسی	۱۴	۳	۳	–	۴۱	۱۵	۱	۲
آموزش زبان انگلیسی	۱۲	۸	۲	۳	۱۵	۱۴	۶	۴
آموزش زبان فارسی به غیر فارسی زبانان	۱	۳	۲	–	۳	۷	۸	۱
زبانشناسی همگانی	۴	۱	۱	۲	۱۱	۵	۸	۱
زبان و ادبیات انگلیسی	۲	۵	۱	۳	۶	۹	۳	۴
فرهنگ و زبانهای باستانی	۷	–	۲	۳	۱۴	۵	۱۲	۳
جمع کل	۶۰	۳۲	۲۱	۱۲	۱۳۶	۸۳	۶۰	۲۴

دانشجویان مقطع دکترای تخصصی دانشکده ادبیات و علوم انسانی

وضعیت تحصیلی / نوع تحصیل	پذیرفته شدگان				کل دانشجویان شاغل به تحصیل			
	روزانه		نوبت دوم		روزانه		نوبت دوم	
نام رشته تحصیلی	زن	مرد	زن	مرد	زن	مرد	زن	مرد
آموزش زبان انگليسي	۰	۰	۰	۰	۰	۵	۰	۰
زبان و ادبيات انگليسي	۴	۱	۰	۰	۶	۵	۰	۰
زبان و ادبيات فارسي (بدون گرايش)	۰	۰	۰	۰	۶	۴	۰	۰
زبان و ادبيات فارسي – ادبيات عرفاني	۰	۰	۰	۰	۶	۴	۰	۰
زبان و ادبيات فارسي – ادبيات غنايي	۱	۳	۰	۰	۱	۷	۰	۰
زبان و ادبيات فارسي ادبيات حماسي	۱	۳	۰	۰	۲	۴	۰	۰
تاريخ – بعد از اسلام	۲	۳	۰	۰	۲	۳	۰	۰
جمع کل	۸	۱۰	۰	۰	۲۳	۳۲	۰	۰

دانش آموختگان مقطع کارشناسی پیوسته دانشکده ادبیات و علوم انسانی در سال تحصیلی ۸۷-۸۶

نام رشته تحصیلی	روزانه		نوبت دوم		کل
	زن	مرد	زن	مرد	
الهیات ومعارف اسلامی- علوم قرآن و حدیث	۲۱	۵	۵	۲	۳۳
الهیات و معارف اسلامی- فقه و مبانی حقوق	۱۵	۴	۳	۱	۲۳
الهیات و معارف اسلامی- فلسفه و حکمت اسلامی	۱۶	۲	۴	۲	۲۴
تاریخ	۲۱	۴	۱۰	۰	۳۵
زبان و ادبیات انگلیسی	۲۲	۸	۱۰	۷	۴۷
زبان و ادبیات عربی	۲۵	۲	۶	۰	۳۳
زبان و ادبیات فارسی	۲۹	۴	۴	۰	۳۷
جمع کل	۱۴۹	۲۹	۴۲	۱۲	۲۳۲

دانش آموختگان مقطع کارشناسی ارشد دانشکده ادبیات و علوم انسانی در سال تحصیلی ۸۷-۸۶

نام رشته تحصیلی	روزانه		نوبت دوم		کل
	زن	مرد	زن	مرد	
الهیات و معارف اسلامی – علوم قرآن و حدیث	۱	۱	۱	۱	۴
الهیات و معارف اسلامی – فلسفه وکلام اسلامی	۴	۲	۲	۰	۸
تاریخ – تاریخ ایران اسلامی	۱	۴	۱	۲	۸
تاریخ – تاریخ اسلام	۳	۱	۱	۰	۵
زبان و ادبیات فارسی	۴	۳	۱	۱	۹
آموزش زبان انگلیسی	۸	۰	۰	۰	۸
آموزش زبان فارسی به غیر فارسی زبانان	۰	۳	۳	۳	۹
زبانشناسی همگانی	۳	۲	۰	۰	۵
زبان و ادبیات انگلیسی	۳	۲	۳	۱	۹
فرهنگ و زبانهای باستانی	۵	۰	۳	۱	۹
جمع کل	۳۲	۱۸	۱۵	۹	۷۴

دانش آموختگان مقطع دکترای تخصصی دانشکده ادبیات و علوم انسانی در سال تحصیلی ۸۷-۸۶

نام رشته تحصیلی	آزاد		بورسیه		کل
	زن	مرد	زن	مرد	
آموزش زبان انگلیسی	۰	۰	۱	۰	۱
زبان و ادبیات فارسی (بدون گرایش)	۱	۴	۰	۰	۵
جمع کل	۱	۴	۱	۰	۶

تعداد اعضای هیأت علمی بخش های مختلف دانشکده ادبیات و علوم انسانی در سال تحصیلی ۸۸ - ۱۳۸۷ به تفکیک مرتبه علمی

مرتبه علمی / گروه آموزشی	استاد		دانشیار		استادیار		مربی		جمع		
	زن	مرد	زن	مرد	زن	مرد	زن	مرد	زن	مرد	کل
الهیات و معارف اسلامی	۰	۰	۰	۳	۱	۷	۰	۳	۱	۱۳	۱۴
تاریخ	۰	۰	۰	۲	۰	۷	۰	۰	۰	۹	۹
زبان و ادبیات فارسی	۰	۲	۰	۳	۲	۶	۰	۱	۲	۱۲	۱۴
زبان و ادبیات عربی	۰	۰	۰	۱	۱	۳	۰	۰	۱	۴	۵
زبانهای خارجی و زبانشناسی	۰	۱	۲	۱	۴	۷	۱	۱	۷	۱۰	۱۷
جمع کل	۰	۳	۲	۱۰	۸	۳۰	۱	۵	۱۱	۴۸	۵۹
جمع زن ومرد	۳		۱۲		۳۸		۵		۵۹		

تعداد کارمند ان دانشکده ادبیات وعلوم انسانی به تفکیک مدرک تحصیلی و نوع استخدام

نوع استخدام	دکتری		فوق لیسانس		لیسانس		کاردانی		دیپلم		زیر دیپلم		جمع کل		
	زن	مرد	زن	مرد	زن	مرد	زن	مرد	زن	مرد	زن	مرد	زن	مرد	جمع
رسمی	۰	۰	۱	۰	۶	۲	۰	۰	۴	۲	۱	۴	۱۲	۸	۲۰
پیمانی	۰	۰	۱	۰	۱	۰	۱	۰	۰	۰	۰	۱	۳	۱	۴
قراردادی	۰	۰	۰	۰	۴	۱	۱	۰	۰	۰	۰	۰	۵	۱	۶
شرکتی	۰	۰	۰	۰	۰	۰	۰	۰	۸	۵	۰	۶	۸	۱۱	۱۹
سایر	۰	۰	۰	۰	۰	۰	۰	۰	۰	۱	۰	۰	۰	۱	۱
جمع	**۰**	**۰**	**۲**	**۰**	**۱۱**	**۳**	**۲**	**۰**	**۱۲**	**۸**	**۱**	**۱۱**	**۲۸**	**۲۲**	**۵۰**

دانشکده اقتصاد، مدیریت و علوم اجتماعی

نمودار کل دانشجویان دانشکده اقتصاد، مدیریت و علوم اجتماعی
به تفکیک مقطع تحصیلی وجنسیت

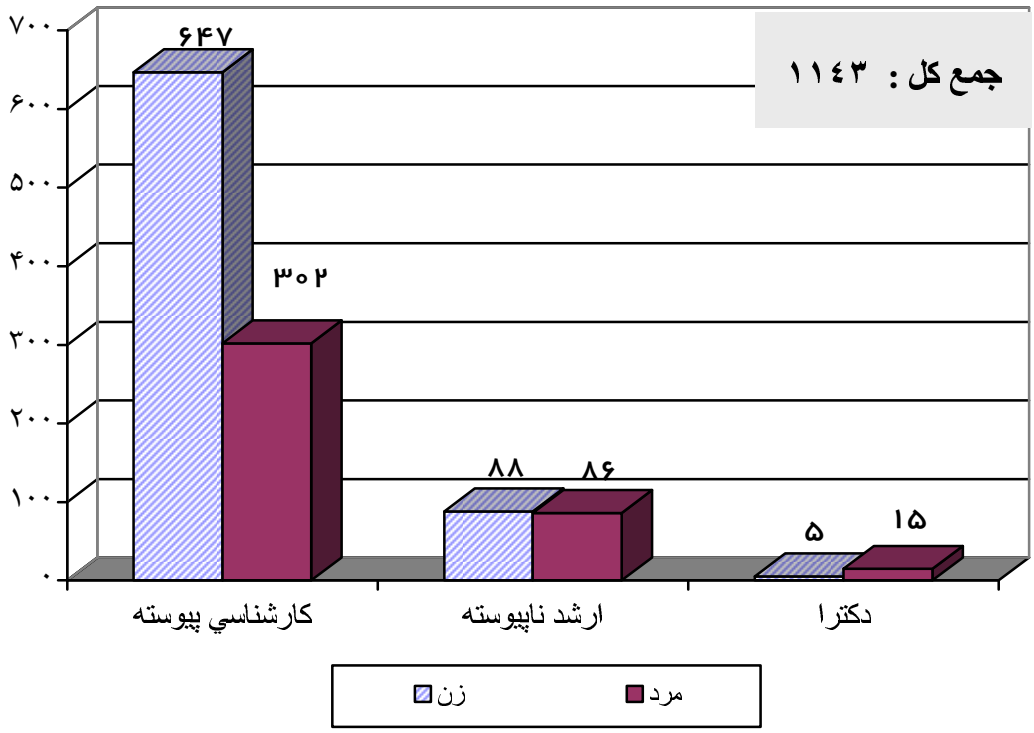

پذیرفته شدگان دانشکده اقتصاد، مدیریت و علوم اجتماعی در سال تحصیلی ۸۸ ـ ۸۷

وضعیت تحصیلی / مقطع تحصیلی	روزانه		نوبت دوم		جمع کل		
	زن	مرد	زن	مرد	زن	مرد	جمع
کارشناسی پیوسته	۱۶۱	۶۶	۳۶	۹	۱۹۷	۷۵	۲۷۲
کارشناسی ارشد ناپیوسته	۲۶	۱۶	۱۴	۶	۴۰	۲۲	۶۲
دکترای تخصصی	۰	۰	۰	۰	۰	۰	۰
جمع	۱۸۷	۸۲	۵۰	۱۵	۲۳۷	۹۷	۳۳۴

کل دانشجویان دانشکده اقتصاد، مدیریت و علوم اجتماعی در سال تحصیلی ۸۸ ـ ۸۷

وضعیت تحصیلی / مقطع تحصیلی	روزانه		نوبت دوم		جمع کل		
	زن	مرد	زن	مرد	زن	مرد	جمع
کارشناسی پیوسته	۴۷۵	۲۲۸	۱۷۲	۷۴	۶۴۷	۳۰۲	۹۴۹
کارشناسی ارشد ناپیوسته	۵۰	۵۵	۳۸	۳۱	۸۸	۸۶	۱۷۴
دکترای تخصصی	۵	۱۴	۰	۱	۵	۱۵	۲۰
جمع	۵۳۰	۲۹۷	۲۱۰	۱۰۶	۷۴۰	۴۰۳	۱۱۴۳

دانش آموختگان دانشکده اقتصاد، مدیریت و علوم اجتماعی در سال تحصیلی ۸۸ ـ ۸۷

وضعیت تحصیلی / مقطع تحصیلی	روزانه		نوبت دوم		جمع کل		
	زن	مرد	زن	مرد	زن	مرد	جمع
کارشناسی پیوسته	۱۱۵	۵۱	۵۵	۲۸	۱۷۰	۷۹	۲۴۹
کارشناسی ارشد ناپیوسته	۴۶	۲۱	۱۱	۶	۵۷	۲۷	۸۴
دکترای تخصصی	۱	۲	۰	۰	۱	۲	۳
جمع	۱۶۲	۷۴	۶۶	۳۴	۲۲۸	۱۰۸	۳۳۶

دانشجویان مقطع کارشناسی پیوسته دانشکده اقتصاد، مدیریت و علوم اجتماعی

وضعیت تحصیلی / نوع تحصیل	پذیرفته شدگان				کل دانشجویان شاغل به تحصیل			
	روزانه		نوبت دوم		روزانه		نوبت دوم	
نام رشته تحصیلی	زن	مرد	زن	مرد	زن	مرد	زن	مرد
اقتصاد نظری	۳۰	۱۴	۵	۳	۹۸	۴۰	۳۶	۱۶
مدیریت صنعتی	۲۰	۷	۳	۳	۵۶	۲۴	۱۵	۱۵
مدیریت بازرگانی	۱۹	۷	۵	۱	۴۹	۲۲	۳۲	۱۲
حسابداری	۴۰	۱۰	۱۰	۲	۱۰۱	۶۱	۳۲	۱۷
علوم اجتماعی – پژوهشگری	۲۶	۱۴	۷	۰	۱۰۳	۴۹	۳۶	۹
علوم اجتماعی – برنامه ریزی	۲۶	۱۴	۶	۰	۶۸	۳۲	۲۱	۵
جمع کل	۱۶۱	۶۶	۳۶	۹	۴۷۵	۲۲۸	۱۷۲	۷۴

دانشجویان مقطع کارشناسی ارشد ناپیوسته دانشکده اقتصاد، مدیریت و علوم اجتماعی

وضعیت تحصیلی / نوع تحصیل	پذیرفته شدگان				کل دانشجویان شاغل به تحصیل			
	روزانه		نوبت دوم		روزانه		نوبت دوم	
نام رشته تحصیلی	زن	مرد	زن	مرد	زن	مرد	زن	مرد
علوم اقتصادی	۷	۳	۲	۴	۱۴	۱۱	۱۰	۶
مدیریت صنعتی (تحقیق در عملیات	۳	۳	۲	۱	۴	۱۰	۵	۴
مدیریت صنعتی (تولید)	۰	۰	۰	۰	۳	۲	۲	۵
حسابداری	۳	۴	۲	۱	۴	۱۲	۲	۶
جامعه شناسی	۵	۴	۳	۰	۷	۱۲	۹	۲
جمعیت شناسی	۲	۱	۲	۰	۵	۵	۴	۵
مطالعات زنان	۶	۱	۳	۰	۱۳	۳	۶	۳
جمع کل	۲۶	۱۶	۱۴	۶	۵۰	۵۵	۳۸	۳۱

دانشجویان مقطع دکترای تخصصی دانشکده اقتصاد، مدیریت و علوم اجتماعی به تفکیک رشته تحصیلی

وضعیت تحصیلی / نوع تحصیل	پذیرفته شدگان				کل دانشجویان شاغل به تحصیل			
	روزانه		نوبت دوم		روزانه		نوبت دوم	
نام رشته تحصیلی	زن	مرد	زن	مرد	زن	مرد	زن	مرد
اقتصادی	۰	۰	۰	۰	۱	۴	۰	۰
حسابداری	۰	۰	۰	۰	۱	۲	۰	۱
جامعه شناسی (تغییرات اجتماعی ایران)	۰	۰	۰	۰	۱	۴	۰	۰
جامعه شناسی مسائل اجتماعی ایران)	۰	۰	۰	۰	۲	۴	۰	۰
جمع کل	۰	۰	۰	۰	۵	۱۴	۰	۱

دانش آموختگان مقطع کارشناسی پیوسته دانشکده اقتصاد، مدیریت و علوم اجتماعی در سال تحصیلی ۸۷-۸۶

نام رشته تحصیلی	روزانه		نوبت دوم		کل
	زن	مرد	زن	مرد	
اقتصاد نظری	۱۵	۱۰	۷	۵	۳۷
مدیریت صنعتی	۴	۳	۱	۴	۱۲
مدیریت بازرگانی	۹	۷	۲	۱	۱۹
حسابداری	۱۲	۱۱	۴	۳	۳۰
علوم اجتماعی – پژوهشگری	۵۰	۱۰	۳۰	۱۰	۱۰۰
علوم اجتماعی – برنامه ریزی	۲۵	۱۰	۱۱	۵	۵۱
جمع کل	۱۱۵	۵۱	۵۵	۲۸	۲۴۹

دانش آموختگان مقطع کارشناسی ارشد دانشکده اقتصاد، مدیریت و علوم اجتماعی در سال تحصیلی ۸۷-۸۶

نام رشته تحصیلی	روزانه		نوبت دوم		کل
	زن	مرد	زن	مرد	
علوم اقتصادی	۳۰	۳	۶	۱	۴۰
مدیریت صنعتی (تولید)	۲	۶	۱	۳	۱۲
حسابداری	۱	۲	۰	۱	۴
جامعه شناسی	۳	۴	۱	۱	۹
جمعیت شناسی	۵	۵	۱	۰	۱۱
مطالعات زنان	۵	۱	۲	۰	۸
جمع کل	۴۶	۲۱	۱۱	۶	۸۴

دانش آموختگان مقطع دکترای تخصصی دانشکده اقتصاد، مدیریت و علوم اجتماعی در سال تحصیلی ۸۷-۸۶

نام رشته تحصیلی	آزاد		بورسیه		کل
	زن	مرد	زن	مرد	
جامعه شناسی (تغییرات اجتماعی ایران)	۰	۱	۰	۰	۰
جامعه شناسی مسائل اجتماعی ایران)	۱	۱	۰	۰	۰
جمع کل	۱	۲	۰	۰	۰

تعداد اعضای هیأت علمی بخش های مختلف دانشکده اقتصاد، مدیریت و علوم اجتماعی در سال تحصیلی ۸۸ - ۱۳۸۷ به تفکیک مرتبه علمی

مرتبه علمی / گروه آموزشی	استاد		دانشیار		استادیار		مربی		جمع		
	زن	مرد	زن	مرد	زن	مرد	زن	مرد	زن	مرد	کل
اقتصاد	۰	۰	۰	۲	۰	۵	۰	۲	۰	۹	۹
مدیریت	۰	۱	۰	۰	۰	۴	۰	۱	۰	۶	۶
حسابداری	۰	۱	۰	۰	۰	۴	۰	۱	۰	۶	۶
جامعه شناسی و برنامه ریزی اجتماعی	۰	۱	۰	۳	۱	۶	۰	۱	۱	۱۱	۱۲
جمع کل	۰	۳	۰	۵	۱	۱۹	۰	۵	۱	۳۲	۳۳
جمع زن ومرد	۳		۵		۲۰		۵		۳۳		

تعداد کارمند ان دانشکده اقتصاد، مدیریت و علوم اجتماعی به تفکیک مدرک تحصیلی و نوع استخدام

نوع استخدام	دکتری		فوق لیسانس		لیسانس		کاردانی		دیپلم		زیر دیپلم		جمع کل		
	زن	مرد	زن	مرد	زن	مرد	زن	مرد	زن	مرد	زن	مرد	زن	مرد	جمع
رسمی	۰	۰	۰	۰	۳	۰	۰	۰	۰	۰	۰	۱	۳	۱	۴
پیمانی	۰	۰	۰	۰	۰	۰	۰	۰	۰	۰	۰	۰	۰	۰	۰
قراردادی	۰	۰	۰	۰	۰	۰	۰	۰	۲	۰	۰	۰	۲	۰	۲
شرکتی	۰	۰	۰	۰	۰	۰	۱	۰	۳	۰	۱	۱	۵	۱	۶
جمع	۰	۰	۰	۰	۳	۰	۱	۰	۵	۰	۱	۲	۱۰	۲	۱۲

دانشکده حقوق و علوم سیاسی

نمودار کل دانشجویان دانشکده حقوق و علوم سیاسی به تفکیک مقطع تحصیلی وجنسیت

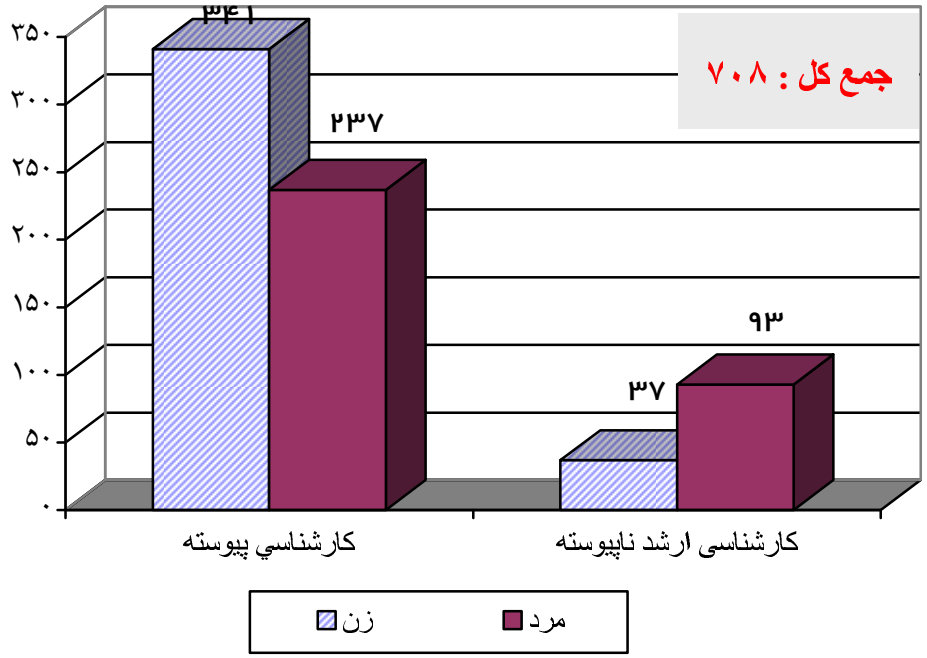

پذیرفته شدگان دانشکده حقوق و علوم سیاسی درسال تحصیلی ۸۸ ـ ۸۷ به تفکیک مقطع تحصیلی

وضعیت تحصیلی / مقطع تحصیلی	روزانه		نوبت دوم		جمع کل		
	زن	مرد	زن	مرد	زن	مرد	جمع
کارشناسی پیوسته	۵۶	۲۷	۱۱	۳	۶۷	۳۰	۹۷
کارشناسی ارشد ناپیوسته	۹	۲۵	۳	۹	۱۲	۳۴	۴۶
جمع	۶۵	۵۲	۱۴	۱۲	۷۹	۶۴	۱۴۳

کل دانشجویان دانشکده حقوق و علوم سیاسی به تفکیک مقطع تحصیلی

وضعیت تحصیلی / مقطع تحصیلی	روزانه		نوبت دوم		جمع کل		
	زن	مرد	زن	مرد	زن	مرد	جمع
کارشناسی پیوسته	۲۵۲	۱۸۸	۸۹	۴۹	۳۴۱	۲۳۷	۵۷۸
کارشناسی ارشد ناپیوسته	۲۷	۵۸	۱۰	۳۵	۳۷	۹۳	۱۳۰
جمع	۲۷۹	۲۴۶	۹۹	۸۴	۳۷۸	۳۳۰	۷۰۸

دانش آموختگان دانشکده حقوق و علوم سیاسی در سال تحصیلی ۸۷-۸۶ به تفکیک مقطع تحصیلی

وضعیت تحصیلی / مقطع تحصیلی	روزانه		نوبت دوم		جمع کل		
	زن	مرد	زن	مرد	زن	مرد	جمع
کارشناسی پیوسته	۱۸	۱۷	۱۶	۱۵	۳۴	۳۲	۶۶
کارشناسی ارشد ناپیوسته	۶	۸	۲	۹	۸	۱۷	۲۵
جمع	۲۴	۲۵	۱۸	۲۴	۴۲	۴۹	۹۱

دانشجویان مقطع کارشناسی پیوسته دانشکده حقوق و علوم سیاسی به تفکیک رشته تحصیلی

وضعیت تحصیلی / نوع تحصیل	پذیرفته شدگان				کل دانشجویان شاغل به تحصیل			
	روزانه		نوبت دوم		روزانه		نوبت دوم	
نام رشته تحصیلی	زن	مرد	زن	مرد	زن	مرد	زن	مرد
حقوق	۵۶	۲۷	۱۱	۳	۱۸۸	۱۲۹	۸۰	۴۳
علوم سیاسی	۰	۰	۰	۰	۶۴	۵۹	۹	۶
جمع کل	۵۶	۲۷	۱۱	۳	۲۵۲	۱۸۸	۸۹	۴۹

دانشجویان مقطع کارشناسی ارشد نا پیوسته دانشکده حقوق و علوم سیاسی به تفکیک رشته تحصیلی

وضعیت تحصیلی / نوع تحصیل	پذیرفته شدگان				کل دانشجویان شاغل به تحصیل			
	روزانه		نوبت دوم		روزانه		نوبت دوم	
نام رشته تحصیلی	زن	مرد	زن	مرد	زن	مرد	زن	مرد
حقوق خصوصی	۳	۷	۲	۲	۱۰	۱۶	۴	۱۳
حقوق عمومی	۵	۴	۰	۴	۸	۱۲	۲	۷
حقوق بین الملل	۰	۶	۰	۰	۷	۱۳	۰	۴
حقوق جزاء و جرمشناسی	۱	۸	۱	۳	۲	۱۷	۴	۱۱
جمع کل	**۹**	**۲۵**	**۳**	**۹**	**۲۷**	**۵۸**	**۱۰**	**۳۵**

دانش آموختگان مقطع کارشناسی پیوسته دانشکده حقوق و علوم سیاسی در سال تحصیلی ۸۷-۸۶ به تفکیک رشته تحصیلی

نام رشته تحصیلی	روزانه		نوبت دوم		کل
	زن	مرد	زن	مرد	
حقوق	۱۴	۱۴	۱۵	۱۴	۵۷
علوم سیاسی	۴	۳	۱	۱	۹
جمع کل	**۱۸**	**۱۷**	**۱۶**	**۱۵**	**۶۶**

دانش آموختگان مقطع کارشناسی ارشد دانشکده حقوق و علوم سیاسی در سال تحصیلی ۸۷-۸۶ به تفکیک رشته تحصیلی

نام رشته تحصیلی	روزانه		نوبت دوم		کل
	زن	مرد	زن	مرد	
حقوق خصوصی	۲	۴	۲	۳	۱۱
حقوق عمومی	۰	۰	۰	۲	۲
حقوق بین الملل	۳	۲	۰	۱	۶
حقوق جزاء و جرمشناسی	۱	۲	۰	۳	۶
جمع کل	**۶**	**۸**	**۲**	**۹**	**۲۵**

تعداد اعضای هیأت علمی بخش های مختلف دانشکده حقوق و علوم سیاسی در سال تحصیلی ۸۸ - ۱۳۸۷ به تفکیک مرتبه علمی

مرتبه علمی / گروه آموزشی	استاد		دانشیار		استادیار		مربی		جمع		
	زن	مرد	زن	مرد	زن	مرد	زن	مرد	زن	مرد	کل
حقوق خصوصی واسلامی	۰	۰	۰	۰	۰	۰	۱	۲	۱	۲	۳
حقوق عمومی وبین الملل	۰	۰	۰	۱	۰	۴	۰	۰	۰	۵	۵
حقوق جزا وجرم شناسی	۰	۰	۰	۱	۰	۲	۰	۱	۰	۴	۴
علوم سیاسی	۰	۰	۰	۰	۰	۵	۰	۰	۰	۵	۵
جمع کل	۰	۰	۰	۲	۰	۱۱	۱	۳	۱	۱۶	۱۷
جمع زن ومرد	۰		۲		۱۱		۴		۱۷		

تعداد کارمند ان دانشکده حقوق و علوم سیاسی به تفکیک مدرک تحصیلی و نوع استخدام

نوع استخدام	دکتری		فوق لیسانس		لیسانس		کاردانی		دیپلم		زیر دیپلم		جمع کل		
	زن	مرد	زن	مرد	زن	مرد	زن	مرد	زن	مرد	زن	مرد	زن	مرد	جمع
رسمی	۰	۰	۰	۱	۵	۰	۱	۰	۲	۱	۰	۲	۸	۴	۱۲
پیمانی	۰	۰	۰	۱	۰	۲	۰	۰	۰	۱	۰	۰	۰	۴	۴
قراردادی	۰	۰	۰	۰	۲	۱	۲	۱	۰	۰	۰	۲	۴	۴	۸
شرکتی	۰	۰	۰	۰	۰	۰	۰	۰	۲	۱	۱	۲	۳	۳	۶
جمع	۰	۰	۰	۲	۷	۳	۳	۱	۴	۳	۱	۶	۱۵	۱۵	۳۰

دانشکده دامپزشکی

نمودار کل دانشجویان دانشکده دامپزشکی به تفکیک مقطع تحصیلی وجنسیت

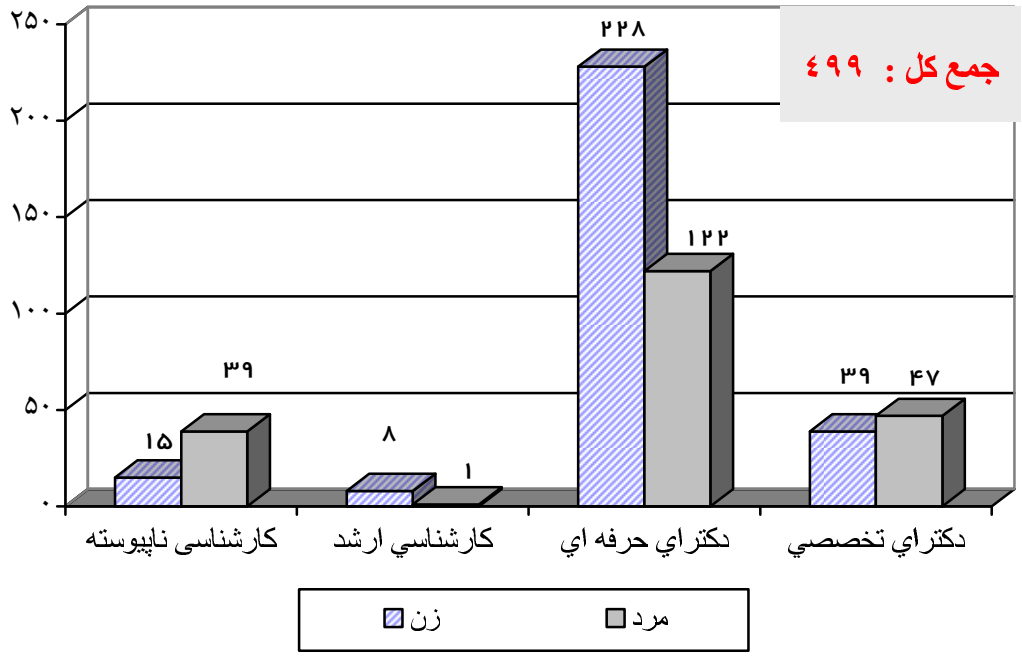

پذیرفته شدگان دانشکده دامپزشکی در سال تحصیلی ۸۸ ـ ۸۷ به تفکیک مقطع تحصیلی

وضعیت تحصیلی / مقطع تحصیلی	روزانه		نوبت دوم		جمع کل		
	زن	مرد	زن	مرد	زن	مرد	جمع
کارشناسی ارشد	۳	۱	۵	۰	۸	۱	۹
دکترای حرفه ای	۳۰	۲۲	۷	۰	۳۷	۲۲	۵۹
دکترای تخصصی	۹	۱۱	۰	۰	۹	۱۱	۲۰
جمع	۴۲	۳۴	۱۲	۰	۵۴	۳۴	۸۸

کل دانشجویان دانشکده دامپزشکی در سال تحصیلی ۸۸ ـ ۸۷ به تفکیک مقطع تحصیلی

وضعیت تحصیلی / مقطع تحصیلی	روزانه		نوبت دوم		جمع کل		
	زن	مرد	زن	مرد	زن	مرد	جمع
کارشناسی ناپیوسته	۱۵	۳۸	۰	۱	۱۵	۳۹	۵۴
کارشناسی ارشد	۳	۱	۵	۰	۸	۱	۹
دکترای حرفه ای	۱۶۹	۸۹	۵۹	۳۳	۲۲۸	۱۲۲	۳۵۰
دکترای تخصصی	۳۹	۴۷	۰	۰	۳۹	۴۷	۸۶
جمع	۲۲۶	۱۷۵	۶۴	۳۴	۲۹۰	۲۰۹	۴۹۹

دانش آموختگان دانشکده دامپزشکی در سال تحصیلی ۸۷-۸۶ به تفکیک مقطع تحصیلی

وضعیت تحصیلی / مقطع تحصیلی	روزانه		نوبت دوم		جمع کل		
	زن	مرد	زن	مرد	زن	مرد	جمع
دکترای حرفه ای	۱۶	۱۵	۰	۰	۱۶	۱۵	۳۱
دکترای تخصصی	۴	۱۲	۰	۰	۴	۱۲	۱۶
جمع	۲۰	۲۷	۰	۰	۲۰	۲۷	۴۷

دانشجویان مقطع کارشناسی ناپیوسته دانشکده دامپزشکی به تفکیک رشته تحصیلی

وضعیت تحصیلی / نوع تحصیل	پذیرفته شدگان				کل دانشجویان شاغل به تحصیل			
	روزانه		نوبت دوم		روزانه		نوبت دوم	
نام رشته تحصیلی	زن	مرد	زن	مرد	زن	مرد	زن	مرد
کارشناسی علوم آزمایشگاهی دامپزشکی	۰	۰	۰	۰	۱۵	۳۸	۰	۱

دانشجویان مقطع کارشناسی ارشد دانشکده دامپزشکی به تفکیک رشته تحصیلی

وضعیت تحصیلی / نوع تحصیل	پذیرفته شدگان				کل دانشجویان شاغل به تحصیل			
	روزانه		نوبت دوم		روزانه		نوبت دوم	
نام رشته تحصیلی	زن	مرد	زن	مرد	زن	مرد	زن	مرد
فیزیولوژی ناپیوسته	۳	۱	۵	۰	۳	۱	۵	۰

دانشجویان مقطع دکترای حرفه ای دانشکده دامپزشکی به تفکیک رشته تحصیلی

وضعیت تحصیلی / نوع تحصیل	پذیرفته شدگان				کل دانشجویان شاغل به تحصیل			
	روزانه		نوبت دوم		روزانه		نوبت دوم	
نام رشته تحصیلی	زن	مرد	زن	مرد	زن	مرد	زن	مرد
دامپزشکی پیوسته	۳۰	۲۲	۷	۰	۱۶۹	۸۹	۵۹	۳۳

دانشجویان مقطع دکترای تخصصی دانشکده دامپزشکی به تفکیک رشته تحصیلی

وضعیت تحصیلی / نوع تحصیل	پذیرفته شدگان				کل دانشجویان شاغل به تحصیل			
	روزانه		نوبت دوم		روزانه		نوبت دوم	
نام رشته تحصیلی	زن	مرد	زن	مرد	زن	مرد	زن	مرد
باگتری شناسی ph.d	۲	۱	۰	۰	۲	۱	۰	۰
انگل شناسی دامپزشکی	۲	۱	۰	۰	۵	۱	۰	۰
پا تولوژی دامپزشکی	۳	۰	۰	۰	۷	۳	۰	۰
بهداشت مواد غذایی	۱	۲	۰	۰	۷	۴	۰	۰
آناتومی و جنین شناسی مقایسه ای (ph.d)	۰	۰	۰	۰	۲	۲	۰	۰
بافت شناسی مقایسه ای (ph.d)	۰	۳	۰	۰	۱	۴	۰	۰
علو م تشریحی دامپزشکی	۰	۰	۰	۰	۰	۰	۰	۰
بیوشیمی دامپزشکی	۰	۰	۰	۰	۲	۵	۰	۰
بیماریهای درونی دامهای برزگ	۰	۰	۰	۰	۲	۳	۰	۰
مامایی و بیماریهای تولید مثل دام	۰	۲	۰	۰	۱	۴	۰	۰
جراحی دامپزشکی	۰	۰	۰	۰	۶	۶	۰	۰
بهداشت و بیماریهای طیور	۱	۲	۰	۰	۴	۱۴	۰	۰
جمع کل	۹	۱۱	۰	۰	۳۹	۴۷	۰	۰

دانش آموختگان مقطع دکترای حرفه ای دانشکده دامپزشکی‌در سال تحصیلی ۸۷-۸۶

نام رشته تحصیلی	روزانه		نوبت دوم		کل
	زن	مرد	زن	مرد	
دامپزشکی	۱۶	۱۵	۰	۰	۳۱

دانش آموختگان مقطع دکترای تخصصی دانشکده دامپزشکی‌در سال تحصیلی ۸۷-۸۶

نام رشته تحصیلی	روزانه		نوبت دوم		کل
	زن	مرد	زن	مرد	
پا تولوژی دامپزشکی	۱	۱	۰	۰	۲
بهداشت مواد غذایی	۰	۲	۰	۰	۲
علو م تشریحی دامپزشکی	۱	۲	۰	۰	۳
مامایی و بیماریهای تولید مثل دام	۰	۲	۰	۰	۲
جراحی دامپزشکی	۱	۳	۰	۰	۴
بهداشت و بیماریهای طیور	۱	۲	۰	۰	۳
جمع کل	۴	۱۲	۰	۰	۱۶

تعداد اعضای هیأت علمی دانشکده دامپزشکی در سال تحصیلی ۸۸ - ۱۳۸۷

گروه آموزشی	استاد		دانشیار		استادیار		مربی		جمع کل		
	زن	مرد	زن	مرد	زن	مرد	زن	مرد	زن	مرد	کل
علوم پایه	۲	۳	۱	۳	۰	۲	۰	۰	۳	۸	۱۱
پاتوبیولوژی	۱	۲	۰	۳	۱	۴	۰	۰	۲	۹	۱۱
بهداشت و کنترل مواد غذایی	۰	۱	۰	۰	۱	۲	۰	۰	۱	۳	۴
علوم در مانگاهی	۰	۸	۰	۵	۰	۷	۰	۰	۰	۲۰	۲۰
مدیریت بهداشت دام	۰	۰	۰	۱	۰	۰	۰	۰	۰	۱	۱
جمع	۳	۱۴	۱	۱۲	۲	۱۵	۰	۰	۶	۴۱	۴۷
جمع زن ومرد	۱۷		۱۳		۱۷		۰		۹۴		

تعداد کارمند ان دانشکده دامپزشکی به تفکیک مدرک تحصیلی و نوع استخدام

نوع استخدام	دکتری		فوق لیسانس		لیسانس		کاردانی		دیپلم		زیر دیپلم		جمع کل		
	زن	مرد	زن	مرد	زن	مرد	زن	مرد	زن	مرد	زن	مرد	زن	مرد	جمع
رسمی	۰	۰	۱	۰	۳	۷	۲	۱	۱	۱۱	۱	۵	۸	۲۴	۳۲
پیمانی	۰	۰	۱	۰	۲	۴	۰	۲	۰	۰	۰	۱	۳	۷	۱۰
قراردادی	۰	۰	۱	۰	۶	۱۴	۲	۱	۰	۰	۰	۰	۹	۱۵	۲۴
شرکتی	۰	۰	۰	۰	۰	۰	۰	۰	۹	۱۰	۱	۱۶	۱۰	۲۶	۳۶
سایر	۰	۰	۰	۰	۰	۰	۰	۰	۰	۰	۰	۱	۰	۱	۱
جمع	۰	۰	۳	۰	۱۱	۲۵	۴	۴	۱۰	۲۱	۲	۲۳	۳۰	۷۳	۱۰۳

دانشکده علوم

نمودار کل دانشجویان دانشکده علوم به تفکیک مقطع تحصیلی وجنسیت

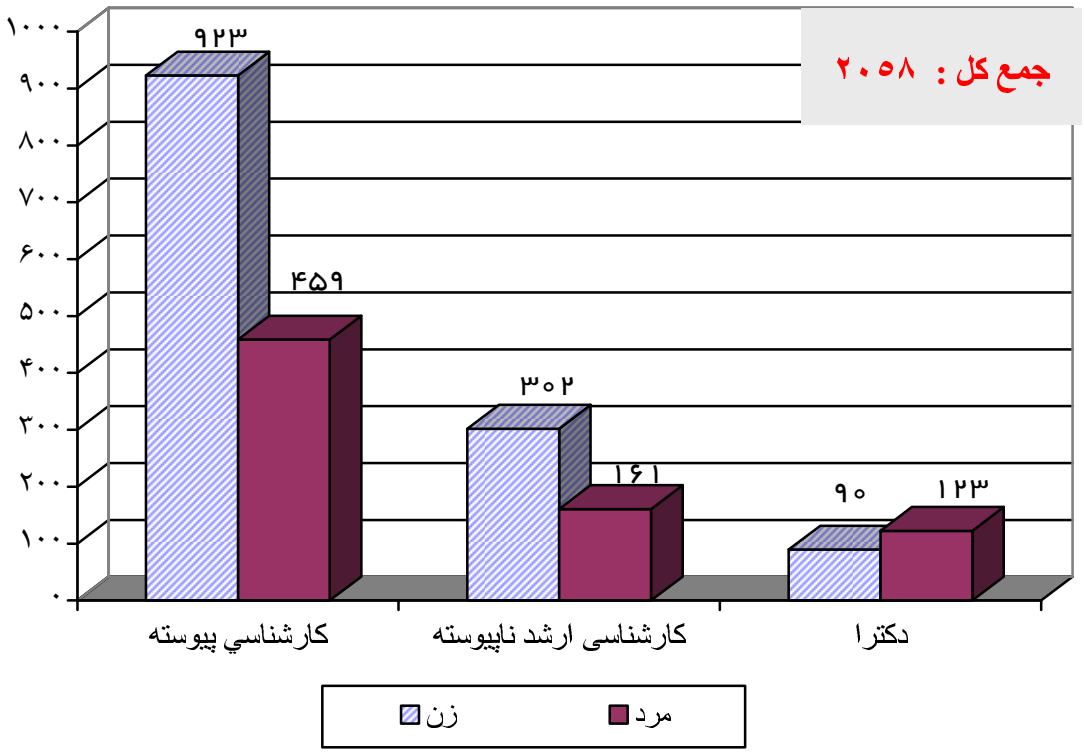

پذیرفته شدگان دانشکده علوم در سال تحصیلی ۸۸ ـ ۸۷ به تفکیک مقطع تحصیلی

وضعیت تحصیلی / مقطع تحصیلی	روزانه		نوبت دوم		جمع کل		
	زن	مرد	زن	مرد	زن	مرد	جمع
کارشناسی پیوسته	۱۹۷	۱۰۳	۳۱	۱۲	۲۲۸	۱۱۵	۳۴۳
کارشناسی ارشد ناپیوسته	۸۱	۵۳	۴۴	۶	۱۲۵	۵۹	۱۸۴
دکترای تخصصی	۱۹	۲۴	۰	۰	۱۹	۲۴	۴۳
جمع	۲۹۷	۱۸۰	۷۵	۱۸	۳۷۲	۱۹۸	۵۷۰

کل دانشجویان دانشکده علوم به تفکیک مقطع تحصیلی

وضعیت تحصیلی / مقطع تحصیلی	روزانه		نوبت دوم		جمع کل		
	زن	مرد	زن	مرد	زن	مرد	جمع
کارشناسی پیوسته	۷۰۴	۳۶۸	۲۱۹	۹۱	۹۲۳	۴۵۹	۱۳۸۲
کارشناسی ارشد ناپیوسته	۱۸۰	۱۲۱	۱۲۲	۴۰	۳۰۲	۱۶۱	۴۶۳
دکترای تخصصی	۹۰	۱۲۳	۰	۰	۹۰	۱۲۳	۲۱۳
جمع	۹۷۴	۶۱۲	۳۴۱	۱۳۱	۱۳۱۵	۷۴۳	۲۰۵۸

دانش آموختگان دانشکده علوم در سال تحصیلی ۸۷-۸۶ به تفکیک مقطع تحصیلی

وضعیت تحصیلی / مقطع تحصیلی	روزانه		نوبت دوم		جمع کل		
	زن	مرد	زن	مرد	زن	مرد	جمع
کارشناسی پیوسته	۱۲۹	۵۶	۶۲	۱۵	۱۹۱	۷۱	۲۶۲
کارشناسی ارشد ناپیوسته	۴۴	۳۷	۳۸	۲۰	۸۲	۵۷	۱۳۹
دکترای تخصصی	۹	۱۰	۳	۰	۱۲	۱۰	۲۲
جمع	۱۸۲	۱۰۳	۱۰۳	۳۵	۲۸۵	۱۳۸	۴۲۳

دانشجویان مقطع کارشناسی پیوسته دانشکده علوم به تفکیک رشته تحصیلی

وضعیت تحصیلی / نوع تحصیل	پذیرفته شدگان				کل دانشجویان شاغل به تحصیل			
	روزانه		نوبت دوم		روزانه		نوبت دوم	
نام رشته تحصیلی	زن	مرد	زن	مرد	زن	مرد	زن	مرد
ریاضی کاربردی	۲۷	۱۱	۴	۰	۸۷	۳۶	۲۸	۵
ریاضی محض	۲۵	۱۳	۳	۲	۷۶	۴۳	۲۸	۷
شیمی محض	۳۴	۲۷	۱۱	۳	۱۴۴	۷۳	۵۷	۲۰
زمین شناسی	۲۳	۱۶	۴	۱	۸۶	۵۰	۲۲	۹
زیست شناسی عمومی	۲۱	۴	۰	۰	۱۲۰	۳۴	۳۳	۱۲
زیست شناسی سلولی و ملکولی	۲۱	۳	۱	۰	۳۰	۱۲	۷	۱
فیزیک کاربردی	۲۳	۱۹	۵	۴	۶۶	۸۲	۱۹	۳۳
آمار	۲۳	۱۰	۳	۲	۹۵	۳۸	۲۵	۴
جمع کل	**۱۹۷**	**۱۰۳**	**۳۱**	**۱۲**	**۷۰۴**	**۳۶۸**	**۲۱۹**	**۹۱**

دانشجویان مقطع کارشناسی ارشد ناپیوسته دانشکده علوم به تفکیک رشته تحصیلی

وضعیت تحصیلی / نوع تحصیل	پذیرفته شدگان				کل دانشجویان شاغل به تحصیل			
	روزانه		نوبت دوم		روزانه		نوبت دوم	
نام رشته تحصیلی	زن	مرد	زن	مرد	زن	مرد	زن	مرد
آمار	۹	۶	۳	۰	۱۵	۹	۵	۰
ریاضی محض بدون گرایش	۰	۰	۱	۰	۰	۰	۱	۰
ریاضی محض ـ آنالیز	۷	۱	۳	۰	۱۶	۹	۱۱	۲
ریاضی محض ـ جبرو توپولوژی	۵	۳	۲	۰	۹	۵	۷	۱
ریاضی کاربردی بدون گرایش	۳	۵	۲	۱	۳	۵	۲	۱
ریاضی کاربردی ـ تحقیق در عملیات	۱	۰	۰	۰	۲	۱	۱	۵
زمین شناسی ـ اقتصادی	۳	۲	۲	۰	۱۰	۵	۵	۰
زمین شناسی ـ آبشناسی	۲	۵	۱	۲	۴	۱۳	۳	۴
زمین شناسی ـ تکتونیک	۲	۳	۰	۰	۵	۷	۳	۰
زمین شناسی محیط زیست	۳	۳	۲	۰	۳	۳	۲	۰
شیمی آلی	۷	۰	۴	۰	۱۷	۵	۱۱	۲
شیمی تجزیه	۴	۱	۲	۱	۹	۷	۹	۶
شیمی فیزیک	۳	۳	۲	۰	۸	۸	۵	۲
شیمی معدنی	۵	۰	۳	۰	۸	۳	۷	۲
علوم گیاهی- سیستماتیک اکولوژی	۱	۲	۱	۰	۴	۲	۴	۰
علوم گیاهی- فیزیولوژی گیاهی	۲	۱	۱	۰	۴	۲	۵	۰
علوم گیاهی ـ سلولی تکوینی ـ گیاهی	۲	۰	۲	۰	۵	۰	۴	۰
علوم جانوری ـ بیوسیستماتیک جانوری	۲	۱	۱	۰	۴	۱	۴	۱
علوم جانوری ـ فیزیولوژی جانوری	۵	۰	۱	۰	۸	۰	۱	۰
علوم جانوری، علوم سلولی تکوینی	۰	۰	۰	۰	۲	۰	۱	۰
علوم جانوری، سلولی مولکولی	۶	۱	۴	۰	۱۰	۲	۵	۰
فیزیک	۹	۱۶	۷	۲	۳۴	۳۴	۲۶	۱۴
جمع کل	۸۱	۵۳	۴۴	۶	۱۸۰	۱۲۱	۱۲۲	۴۰

دانشجویان مقطع دکترای تخصصی دانشکده علوم به تفکیک رشته تحصیلی

وضعیت تحصیلی / نوع تحصیل	پذیرفته شدگان				کل دانشجویان شاغل به تحصیل			
	روزانه		نوبت دوم		روزانه		نوبت دوم	
نام رشته تحصیلی	زن	مرد	زن	مرد	زن	مرد	زن	مرد
آمار	۰	۰	۰	۰	۶	۱۶	۰	۰
ریاضی محض ـ آنالیز	۲	۳	۰	۰	۷	۱۰	۰	۰
ریاضی محض ـ جبرو توپولوژی	۰	۲	۰	۰	۲	۳	۰	۰
زمین شناسی ـ اقتصادی	۱	۱	۰	۰	۵	۷	۰	۰
زمین شناسی ـ آبشناسی	۱	۳	۰	۰	۵	۹	۰	۰
زمین شناسی ـ تکتونیک	۰	۰	۰	۰	۲	۱۰	۰	۰
شیمی آلی	۶	۲	۰	۰	۱۴	۱۲	۰	۰
شیمی تجزیه	۱	۵	۰	۰	۱۴	۲۰	۰	۰
شیمی فیزیک	۰	۰	۰	۰	۱۲	۷	۰	۰
شیمی معدنی	۱	۱	۰	۰	۷	۷	۰	۰
فیزیک	۷	۷	۰	۰	۱۶	۲۲	۰	۰
جمع کل	۱۹	۲۴	۰	۰	۹۰	۱۲۳	۰	۰

دانش آموختگان مقطع کارشناسی پیوسته دانشکده علوم در سال تحصیلی ۸۷-۸۶

نام رشته تحصیلی	روزانه		نوبت دوم		کل
	زن	مرد	زن	مرد	
آمار	۱۳	۳	۶	۱	۲۳
ریاضی کاربردی	۱۴	۴	۷	۳	۲۸
ریاضی محض	۱۳	۹	۵	۱	۲۸
زمین شناسی	۱۸	۹	۱	۱	۲۹
زیست شناسی عمومی	۲۲	۲	۱۲	۱	۳۷
زیست شناسی سلولی	۱۵	۶	۶	۱	۲۸
شیمی محض	۲۵	۴	۱۸	۵	۵۲
فیزیک	۹	۱۹	۷	۲	۳۷
جمع کل	۱۲۹	۵۶	۶۲	۱۵	۲۶۲

دانش آموختگان مقطع کارشناسی ارشد ناپیوسته دانشکده علوم در سال تحصیلی ۸۷-۸۶

نام رشته تحصیلی	روزانه		نوبت دوم		کل
	زن	مرد	زن	مرد	
آمار	۴	۷	۵	۴	۲۰
ریاضی محض ـ آنالیز	۳	۳	۲	۲	۱۰
ریاضی محض ـ جبرو توپولوژی	۰	۴	۰	۱	۵
ریاضی کاربردی ـ معادلات دیفرانسل	۲	۰	۱	۱	۴
زمین شناسی ـ اقتصادی	۳	۲	۲	۱	۸
زمین شناسی ـ آبشناسی	۵	۲	۲	۰	۹
زمین شناسی ـ تکتونیک	۳	۳	۰	۱	۷
علوم گیاهی- فیزیولوژی گیاهی	۰	۱	۲	۰	۳
علوم گیاهی ـ سلولی تکوینی ـ گیاهی	۲	۰	۱	۰	۳
علوم جانوری ـ بیوسیستماتیک جانوری	۲	۱	۱	۰	۴
علوم جانور یگرایش فیزیولژی جانوری	۲	۰	۱	۰	۳
علوم جانوری، علوم سلولی تکوینی	۲	۰	۴	۱	۷
علوم جانوری، سلولی مولکولی	۱	۱	۱	۰	۳
شیمی آلی	۱	۲	۲	۱	۶
شیمی تجزیه	۲	۱	۰	۱	۴
شیمی فیزیک	۲	۱	۱	۰	۴
شیمی معدنی	۱	۲	۲	۰	۵
فیزیک	۹	۷	۱۱	۷	۳۴
جمع کل	۴۴	۳۷	۳۸	۲۰	۱۳۹

دانش آموختگان مقطع دکترای تخصصی دانشکده علوم در سال تحصیلی ۸۷-۸۶

نام رشته تحصیلی	روزانه		نوبت دوم		کل
	زن	مرد	زن	مرد	
آمار	۰	۱	۰	۰	۱
ریاضی محض ـ آنالیز	۱	۲	۰	۰	۳
ریاضی محض جبر و توپولوژی	۰	۲	۰	۰	۲
زمین شناسی ـ اقتصادی	۰	۰	۰	۰	۰
زمین شناسی ـ آبشناسی	۱	۱	۰	۰	۲
زمین شناسی تکنونیک	۰	۲	۰	۰	۲
شیمی آلی	۳	۱	۰	۰	۴
شیمی تجزیه	۱	۱	۰	۰	۲
شیمی فیزیک	۰	۱	۰	۰	۱
شیمی معدنی	۳	۱	۰	۰	۴
فیزیک	۰	۰	۳	۰	۳
جمع کل	۹	۱۰	۳	۰	۲۲

تعداد اعضای هیأت علمی دانشکده علوم در سال تحصیلی ۸۸ - ۱۳۸۷

گروه آموزشی	استاد		دانشیار		استادیار		مربی		جمع کل		
	زن	مرد	زن	مرد	زن	مرد	زن	مرد	زن	مرد	کل
آمار	۱	۱	۱	۲	۲	۴	۰	۰	۴	۷	۱۱
ریاضی	۰	۱	۰	۹	۱	۷	۱	۲	۲	۱۹	۲۱
زیست شناسی	۰	۱	۱	۳	۱	۹	۲	۱	۴	۱۴	۱۸
شیمی	۱	۹	۰	۵	۳	۳	۱	۰	۵	۱۷	۲۲
علوم زمین	۰	۴	۰	۳	۲	۶	۰	۱	۲	۱۴	۱۶
فیزیک	۰	۷	۰	۱	۱	۸	۰	۲	۱	۱۸	۱۹
جمع کل	۲	۲۳	۲	۲۳	۱۰	۳۷	۴	۶	۱۸	۸۹	۱۰۶
جمع زن ومرد	۲۵		۲۵		۴۷		۱۰		۱۰۶		

تعداد کل کارمند ان دانشکده علوم به تفکیک مدرک تحصیلی و نوع استخدام

نوع استخدام	دکتری		فوق لیسانس		لیسانس		کاردانی		دیپلم		زیر دیپلم		جمع کل		
	زن	مرد	زن	مرد	زن	مرد	زن	مرد	زن	مرد	زن	مرد	زن	مرد	جمع
رسمی	۰	۰	۳	۴	۹	۷	۱	۲	۸	۱۳	۱	۸	۲۲	۳۴	۵۶
پیمانی	۰	۰	۰	۱	۷	۲	۱	۰	۲	۱	۰	۱	۱۰	۵	۱۵
قراردادی	۰	۰	۰	۱	۶	۳	۱	۰	۰	۰	۰	۰	۷	۴	۱۱
شرکتی	۰	۰	۰	۰	۰	۰	۰	۱	۱۱	۹	۰	۲۲	۱۱	۳۲	۴۳
سایر	۰	۰	۰	۰	۰	۰	۰	۰	۰	۰	۰	۰	۰	۰	۰
جمع	۰	۰	۳	۶	۲۲	۱۲	۳	۳	۲۱	۲۳	۱	۳۱	۵۰	۷۵	۱۲۵

دانشکده علوم تربیتی و روانشناسی

نمودار کل دانشجویان دانشکده علوم تربیتی وروانشناسی
به تفکیک مقطع تحصیلی وجنسیت

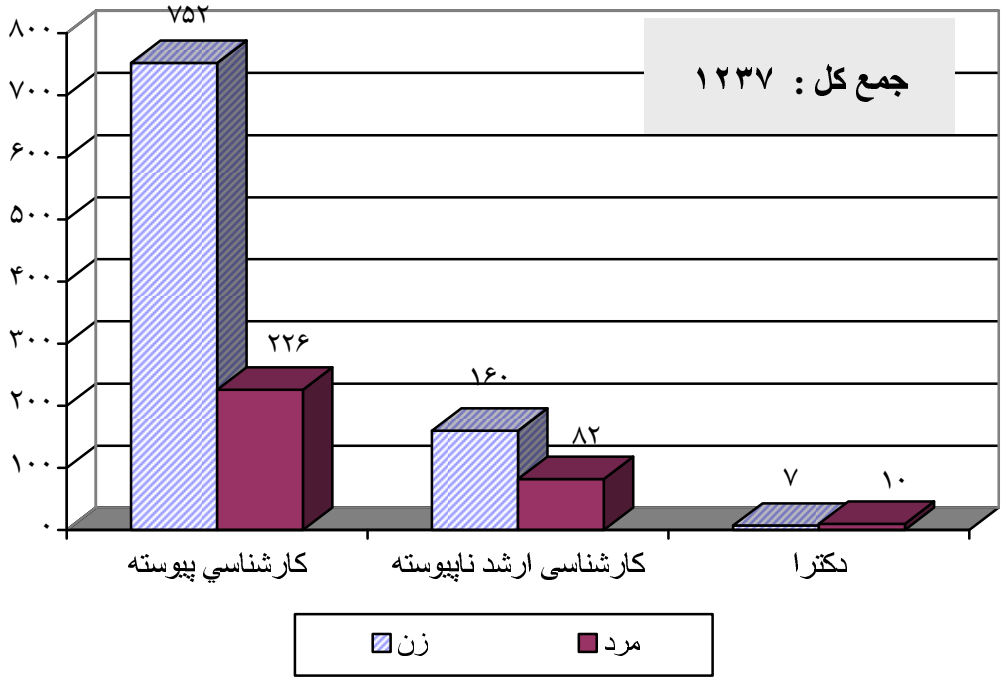

پذیرفته شدگان دانشکده علوم تربیتی و روانشناسی در سال تحصیلی ۸۸ ـ ۸۷ به تفکیک مقطع تحصیلی

وضعیت تحصیلی / مقطع تحصیلی	روزانه		نوبت دوم		جمع کل		
	زن	مرد	زن	مرد	زن	مرد	جمع
کارشناسی پیوسته	۱۵۹	۷۲	۳۷	۵	۱۹۶	۷۷	۲۷۳
کارشناسی ارشد ناپیوسته	۴۵	۲۵	۲۴	۴	۶۹	۲۹	۹۸
جمع	۲۰۴	۹۷	۶۱	۹	۲۶۵	۱۰۶	۳۷۱

کل دانشجویان دانشکده علوم تربیتی و روانشناسی به تفکیک مقطع تحصیلی

وضعیت تحصیلی / مقطع تحصیلی	روزانه		نوبت دوم		جمع کل		
	زن	مرد	زن	مرد	زن	مرد	جمع
کارشناسی پیوسته	۵۸۴	۲۰۲	۱۶۸	۲۴	۷۵۲	۲۲۶	۹۷۸
کارشناسی ارشد ناپیوسته	۹۸	۵۵	۶۲	۲۷	۱۶۰	۸۲	۲۴۲
دکترای تخصصی	۷	۱۰	۰	۰	۷	۱۰	۱۷
جمع	۶۸۹	۲۶۷	۲۳۰	۵۱	۹۱۹	۳۱۸	۱۲۳۷

دانش آموختگان دانشکده علوم تربیتی و روانشناسی در سال تحصیلی ۸۷-۸۶ به تفکیک مقطع تحصیلی

وضعیت تحصیلی / مقطع تحصیلی	روزانه		نوبت دوم		جمع کل		
	زن	مرد	زن	مرد	زن	مرد	جمع
کارشناسی پیوسته	۱۱۱	۲۵	۶۰	۸	۱۷۱	۳۳	۲۰۴
کارشناسی ارشد ناپیوسته	۲۹	۱۰	۱۲	۹	۴۱	۱۹	۶۰
دکترای تخصصی	۳	۳	۰	۰	۳	۳	۶
جمع	۱۴۳	۳۸	۷۲	۱۷	۲۱۵	۵۵	۲۷۰

دانشجویان مقطع کارشناسی پیوسته دانشکده علوم تربیتی و روانشناسی به تفکیک رشته تحصیلی

وضعیت تحصیلی / نوع تحصیل	پذیرفته شدگان				کل دانشجویان شاغل به تحصیل			
	روزانه		نوبت دوم		روزانه		نوبت دوم	
نام رشته تحصیلی	زن	مرد	زن	مرد	زن	مرد	زن	مرد
مدیریت و برنامه ریزی آموزشی	۲۸	۱۵	۷	–	۱۰۱	۴۰	۲۸	۲
کودکان استثنائی	۱۷	۱۴	۶	–	۸۹	۴۴	۲۶	۱
پیش دبستانی و دبستانی	۲۷	۱۴	۷	–	۹۹	۳۴	۳۱	۳
روانشناسی بالینی	۳۷	۹	۷	۱	۱۳۲	۳۵	۴۲	۶
تربیت بدنی	۱۲	۱۵	۴	۲	۴۴	۳۳	۲۶	۹
علوم کتابداری	۳۸	۵	۶	۲	۱۱۹	۱۶	۱۵	۳
جمع کل	۱۵۹	۷۲	۳۷	۵	۵۸۴	۲۰۲	۱۶۸	۲۴

دانشجویان مقطع کارشناسی ارشد ناپیوسته دانشکده علوم تربیتی و روانشناسی به تفکیک رشته تحصیلی

وضعیت تحصیلی / نوع تحصیل	پذیرفته شدگان				کل دانشجویان شاغل به تحصیل			
	روزانه		نوبت دوم		روزانه		نوبت دوم	
نام رشته تحصیلی	زن	مرد	زن	مرد	زن	مرد	زن	مرد
مدیریت و برنامه ریزی آموزشی	۹	۵	۲	–	۲۲	۹	۸	۷
کودکان استثنائی	۷	–	۴	–	۱۲	۵	۹	۱
پیش دبستانی و دبستانی	۳	۶	۲	۲	۶	۱۲	۵	۷
روانشناسی بالینی	۸	۳	۴	–	۱۶	۷	۱۴	۱
تربیت بدنی	۶	۱	۲	–	۱۵	۳	۵	۳
علوم کتابداری	۸	۵	۳	–	۱۲	۸	۴	۲
روانشناسی تربیتی	۴	۵	۷	۲	۱۵	۱۱	۱۷	۶
جمع کل	۴۵	۲۵	۲۴	۴	۹۸	۵۵	۶۲	۲۷

دانشجویان مقطع دکترای تخصصی دانشکده علوم تربیتی وروانشناسی به تفکیک رشته تحصیلی

وضعیت تحصیلی / نوع تحصیل	پذیرفته شدگان				کل دانشجویان شاغل به تحصیل			
	روزانه		نوبت دوم		روزانه		نوبت دوم	
نام رشته تحصیلی	زن	مرد	زن	مرد	زن	مرد	زن	مرد
برنامه ریزی درسی	–	–	–	–	۱	۴	–	–
روانشناسی تربیتی	–	–	–	–	۶	۴	–	–
تاریخ وفلسفه تعلیم و تربیت	–	–	–	–	–	۲	–	–
جمع کل	–	–	–	–	۷	۱۰	–	–

دانش آموختگان مقطع کارشناسی پیوسته دانشکده علوم تربیتی و روانشناسی در سال تحصیلی ۸۷-۸۶

نام رشته تحصیلی	روزانه		نوبت دوم		کل
	زن	مرد	زن	مرد	
مدیریت و برنامه ریزی آموزشی	۲۰	۲	۱۱	۱	
کودکان استثنائی	۱۷	۵	۹	–	
پیش دبستانی و دبستانی	۱۵	۶	۶	۲	
روانشناسی بالینی	۲۵	۳	۱۲	۱	
تربیت بدنی	۱۱	۳	۱۸	۳	
علوم کتابداری	۲۳	۶	۴	۱	
جمع کل	۱۱۱	۲۵	۶۰	۸	

دانش آموختگان مقطع کارشناسی ارشد دانشکده علوم تربیتی وروانشناسی در سال تحصیلی ۸۷-۸۶

نام رشته تحصیلی	روزانه		نوبت دوم		کل
	زن	مرد	زن	مرد	
مدیریت و برنامه ریزی آموزشی	۵	۲	۳	۱	
کودکان استثنائی	۵	–	–	۲	
پیش دبستانی و دبستانی	۱	۳	–	۲	
روانشناسی بالینی	۴	۲	۳	۳	
تربیت بدنی	–	–	–	–	
علوم کتابداری	۹	۲	–	۱	
روانشناسی تربیتی	۵	۱	۶	–	
جمع کل	۲۹	۱۰	۱۲	۹	

دانش آموختگان مقطع دکترای تخصصی دانشکده علوم تربیتی وروانشناسی در سال تحصیلی ۸۷-۸۶

نام رشته تحصیلی	روزانه		نوبت دوم		کل
	زن	مرد	زن	مرد	
برنامه ریزی درسی	۱	۱	–	–	۲
روانشناسی تربیتی	۱	۱	–	–	۲
تاریخ وفلسفه تعلیم و تربیت	۱	۱	–	–	۲
جمع کل	۳	۳	–	–	۶

تعداد اعضای هیأت علمی بخش های مختلف دانشکده علوم تربیتی وروانشناسی در سال تحصیلی ۸۸ - ۱۳۸۷ به تفکیک مرتبه علمی

مرتبه علمی / گروه آموزشی	استاد		دانشیار		استادیار		مربی		جمع		
	زن	مرد	زن	مرد	زن	مرد	زن	مرد	زن	مرد	کل
مدیریت و برنامه ریزی آموزشی	–	–	–	–	–	۷	–	–	–	۷	۷
کودکان استثنائی	–	–	۱	–	۳	–	۱	–	۵	–	۵
پیش دبستانی و دبستانی	–	–	–	۱	۲	۳	۱	–	۳	۴	۷
روانشناسی بالینی	–	۱	–	۱	–	۶	–	–	–	۸	۸
تربیت بدنی	–	–	–	–	۲	۳	۲	۲	۴	۵	۹
علوم کتابداری	–	۱	–	۱	۱	۱	۱	۱	۲	۴	۶
روانشناسی تربیتی	–	۱	–	۱	۳	۳	–	–	۳	۵	۸
جمع کل	–	۳	۱	۴	۱۱	۲۳	۵	۳	۱۷	۳۳	۵۰
جمع زن ومرد	۳		۵		۳۴		۸		۵۰		

تعداد کل کارمند ان دانشکده علوم تربیتی وروانشناسی

به تفکیک مدرک تحصیلی و نوع استخدام

نوع استخدام	دکتری		فوق لیسانس		لیسانس		کاردانی		دیپلم		زیر دیپلم		جمع کل		
	زن	مرد	زن	مرد	زن	مرد	زن	مرد	زن	مرد	زن	مرد	زن	مرد	جمع
رسمی	–	–	۱	۴	۱	۳	–	۱	۱	۱	–	۲	۳	۱۱	۱۴
پیمانی	–	–	–	–	–	۱	–	–	–	–	–	–	–	۱	۱
قراردادی	–	–	۱	–	۱	–	–	–	۲	–	–	۱	۴	۱	۵
شرکتی	–	–	–	–	۱	–	–	–	۵	۳	۳	۲	۹	۵	۱۴
سلیر	–	–	–	–	–	–	–	–	–	۱	–	–	–	۱	۱
جمع	–	–	۲	۴	۳	۴	–	۱	۸	۵	۳	۵	۱۶	۱۹	۳۵

دانشکده کشاورزی

نمودار کل دانشجویان دانشکده کشاورزی به تفکیک مقطع تحصیلی

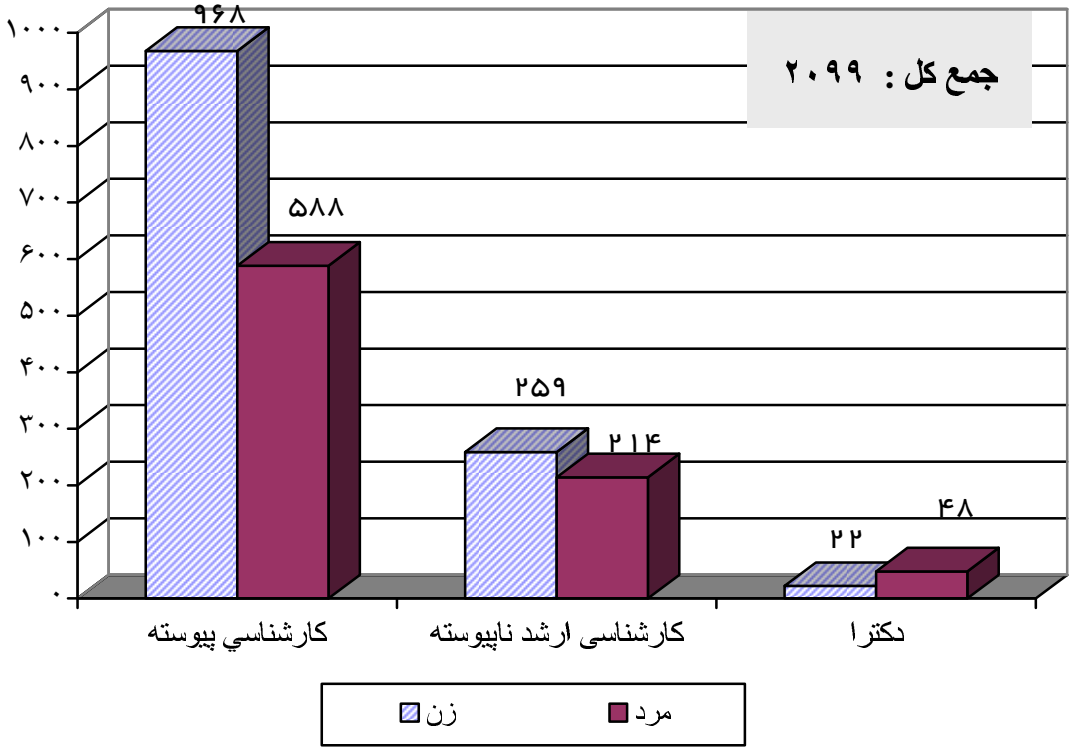

پذیرفته شدگان دانشکده کشاورزی در سال تحصیلی ۸۸ ـ ۸۷
به تفکیک مقطع تحصیلی

وضعیت تحصیلی / مقطع تحصیلی	روزانه		نوبت دوم		جمع کل		
	زن	مرد	زن	مرد	زن	مرد	جمع
کارشناسی پیوسته	۲۶۴	۱۹۶	۳۴	۱۶	۲۹۸	۲۱۲	۵۱۰
کارشناسی ارشد ناپیوسته	۸۲	۷۲	۳۴	۲۲	۱۱۶	۹۴	۲۱۰
دکترای تخصصی	۷	۱۵	۰	۰	۷	۱۵	۲۲
جمع	۳۵۳	۲۸۳	۶۸	۳۸	۴۲۱	۳۲۱	۷۴۲

کل دانشجویان دانشکده کشاورزی در سال تحصیلی ۸۸ ـ ۸۷
به تفکیک مقطع تحصیلی

وضعیت تحصیلی / مقطع تحصیلی	روزانه		نوبت دوم		جمع کل		
	زن	مرد	زن	مرد	زن	مرد	جمع
کارشناسی پیوسته	۷۳۷	۴۹۵	۲۳۱	۹۳	۹۶۸	۵۸۸	۱۵۵۶
کارشناسی ارشد ناپیوسته	۱۶۸	۱۵۵	۹۱	۵۹	۲۵۹	۲۱۴	۴۷۳
دکترای تخصصی	۲۲	۴۸	۰	۰	۲۲	۴۸	۷۰
جمع	۹۲۷	۶۹۸	۳۲۲	۱۵۲	۱۲۴۹	۸۵۰	۲۰۹۹

دانش آموختگان دانشکده کشاورزی در سال تحصیلی ۸۷-۸۶
به تفکیک مقطع تحصیلی

وضعیت تحصیلی	روزانه		نوبت دوم		جمع کل		
مقطع تحصیلی	زن	مرد	زن	مرد	زن	مرد	جمع
کارشناسی پیوسته	۹۸	۶۶	۸۴	۲۵	۱۸۲	۹۱	۲۷۳
کارشناسی ارشد ناپیوسته	۲۵	۲۳	۱۹	۲۳	۴۴	۴۶	۹۰
دکترای تخصصی	۰	۳	۰	۰	۰	۳	۳
جمع	۱۲۳	۹۲	۱۰۳	۴۸	۲۲۶	۱۴۰	۳۶۶

دانشجویان مقطع کارشناسی پیوسته دانشکده کشاورزی به تفکیک رشته تحصیلی

وضعیت تحصیلی / نوع تحصیل	پذیرفته شدگان				کل دانشجویان شاغل به تحصیل			
	روزانه		نوبت دوم		روزانه		نوبت دوم	
نام رشته تحصیلی	زن	مرد	زن	مرد	زن	مرد	زن	مرد
مهندسی آب	۲۱	۱۷	۲	۳	۷۲	۴۶	۱۹	۲۰
اقتصاد کشاورزی	۲۷	۱۱	۱	۳	۷۴	۳۵	۵	۱۰
ترویج وآموزش کشاورزی	۲۱	۱۵	۲	۲	۵۵	۳۴	۲۱	۷
زراعت و اصلاح نباتات	۲۲	۱۶	۴	۰	۵۴	۳۷	۱۶	۳
علوم باغبانی	۲۴	۱۴	۴	۰	۶۱	۴۶	۲۷	۳
علوم خاک	۲۳	۱۶	۳	۱	۶۲	۳۳	۲۶	۹
علوم دامی	۲۳	۱۶	۳	۱	۶۸	۴۸	۲۴	۱۳
علوم و صنایع غذایی	۲۶	۱۷	۵	۱	۸۴	۴۹	۴۳	۷
گیاهپزشکی	۲۲	۱۶	۳	۱	۷۳	۴۳	۲۴	۴
مکانیک ماشنهای کشاورزی	۱۰	۲۸	۱	۳	۲۵	۵۶	۸	۱۴
مهندس منابع طبیعی ـ محیط زیست	۲۲	۱۵	۴	۰	۵۴	۳۳	۱۱	۱
مرتع و آبخیزداری	۲۳	۱۵	۲	۱	۵۵	۳۵	۷	۲
جمع کل	**۲۶۴**	**۱۹۶**	**۳۴**	**۱۶**	**۷۳۷**	**۴۹۵**	**۲۳۱**	**۹۳**

دانشجویان مقطع کارشناسی ارشد ناپیوسته دانشکده کشاورزی به تفکیک رشته تحصیلی

وضعیت تحصیلی / نوع تحصیل	پذیرفته شدگان				کل دانشجویان شاغل به تحصیل			
	روزانه		نوبت دوم		روزانه		نوبت دوم	
نام رشته تحصیلی	زن	مرد	زن	مرد	زن	مرد	زن	مرد
آبیاری و زهکشی	۱۰	۵	۳	۱	۲۲	۱۱	۷	۱۰
سازه های آبی	۳	۲	۱	۱	۵	۷	۳	۲
هواشناسی کشاورزی	۲	۳	۱	۱	۴	۶	۳	۲
اقتصاد کشاورزی	۶	۰	۳	۱	۸	۲	۶	۴
علوم باغبانی	۵	۹	۴	۲	۱۱	۲۰	۷	۳
ترویج و آموزش کشاورزی	۷	۵	۲	۲	۱۴	۷	۱۰	۲
علوم خاک	۳	۸	۲	۱	۱۰	۱۳	۹	۲
اصلاح نباتات	۶	۳	۳	۰	۱۲	۹	۴	۲
زراعت	۴	۵	۲	۰	۹	۱۰	۳	۴
علوم دامی	۴	۷	۲	۳	۷	۱۶	۵	۷
علوم و صنایع غذایی	۸	۴	۵	۱	۱۸	۷	۱۵	۲
بیماری شناسی گیاهی	۹	۲	۱	۲	۱۶	۷	۷	۳
حشره شناسی کشاورزی	۲	۳	۰	۲	۲	۳	۰	۲
بیوتکنولوژی کشاورزی	۱	۳	۳	۰	۶	۶	۷	۰
مهندسی منا بع طبیعی (مدیریت مناطق بیابانی)	۸	۴	۲	۱	۱۵	۱۰	۴	۶
مکانیک ماشین های کشاورزی	۴	۹	۰	۴	۹	۲۱	۱	۸
جمع کل	**۸۲**	**۷۲**	**۳۴**	**۲۲**	**۱۶۸**	**۱۵۵**	**۹۱**	**۵۹**

دانشجویان مقطع دکترای تخصصی دانشکده کشاورزی به تفکیک رشته تحصیلی

وضعیت تحصیلی / نوع تحصیل	پذیرفته شدگان				کل دانشجویان شاغل به تحصیل			
	روزانه		نوبت دوم		روزانه		نوبت دوم	
نام رشته تحصیلی	زن	مرد	زن	مرد	زن	مرد	زن	مرد
علوم و مهندسی آب	۱	۵	۰	۰	۰	۵	۰	۰
اقتصاد کشاورزی	۰	۰	۰	۰	۱	۹	۰	۰
علوم باغبانی	۲	۵	۰	۰	۵	۱۰	۰	۰
ترویج و آموزش کشاورزی	۱	۴	۰	۰	۴	۶	۰	۰
علوم خاک	۳	۱	۰	۰	۶	۳	۰	۰
زراعت	۰	۰	۰	۰	۱	۷	۰	۰
بیماری شناسی گیاهی	۰	۰	۰	۰	۵	۸	۰	۰
جمع کل	۷	۱۵	۰	۰	۲۲	۴۸	۰	۰

دانش آموختگان مقطع کارشناسی پیوسته دانشکده کشاورزی در سال تحصیلی ۸۷-۸۶

نام رشته تحصیلی	روزانه		نوبت دوم		کل
	زن	مرد	زن	مرد	
مهندسی آب	۸	۹	۱۳	۳	۳۳
اقتصاد کشاورزی	۸	۸	۸	۰	۲۴
ترویج وآموزش کشاورزی	۱۱	۲	۴	۲	۱۹
زراعت و اصلاح نباتات	۱۱	۴	۱۴	۴	۳۳
علوم باغبانی	۱۴	۶	۶	۰	۲۶
علوم خاک	۱۲	۱	۷	۱	۲۱
علوم دامی	۱	۱۲	۵	۴	۲۲
علوم و صنایع غذایی	۱۷	۶	۱۶	۶	۴۵
گیاهپزشکی	۱۵	۶	۶	۱	۲۸
مکانیک ماشنهای کشاورزی	۱	۱۲	۵	۴	۲۲
جمع کل	۹۸	۶۶	۸۴	۲۵	۲۷۳

دانش آموختگان مقطع کارشناسی ارشد دانشکده کشاورزی در سال تحصیلی ۸۷-۸۶

نام رشته تحصیلی	روزانه		نوبت دوم		کل
	زن	مرد	زن	مرد	
آبیاری و زهکشی	۳	۳	۳	۵	۱۴
سازه های آبی	۰	۳	۱	۴	۸
هواشناسی کشاورزی	۰	۱	۰	۱	۲
اقتصاد کشاورزی	۶	۱	۳	۱	۱۱
علوم باغبانی	۴	۱	۱	۱	۷
علوم خاک	۲	۱	۴	۰	۷
اصلاح نباتات	۱	۰	۰	۲	۳
زراعت	۱	۲	۱	۲	۶
علوم دامی	۰	۲	۰	۲	۴
علوم و صنایع غذایی	۱	۲	۳	۰	۶
بیماری شناسی گیاهی	۴	۱	۲	۱	۸
مهندسی منا بع طبیعی (مدیریت مناطق بیابانی)	۲	۲	۱	۰	۵
مکانیک ماشین های کشاورزی	۱	۴	۰	۴	۹
جمع کل	۲۵	۲۳	۱۹	۲۳	۹۰

دانش آموختگان مقطع دکترای تخصصی دانشکده کشاورزی
در سال تحصیلی ۸۷-۸۶

نام رشته تحصیلی	آزاد		بورسیه		کل
	زن	مرد	زن	مرد	
ترویج و آموزش کشاورزی	۰	۳	۰	۰	۳
جمع کل	۰	۳	۰	۰	۳

تعداد اعضای هیأت علمی بخش های مختلف دانشکده کشاورزی در سال تحصیلی ۸۸ - ۱۳۸۷ به تفکیک مرتبه علمی

گروه آموزشی	استاد		دانشیار		استادیار		مربی		جمع کل		
	زن	مرد	زن	مرد	زن	مرد	زن	مرد	زن	مرد	کل
مهندسی آب	۰	۲	۰	۴	۰	۸	۰	۲	۰	۱۶	۱۶
اقتصاد کشاورزی	۰	۰	۰	۲	۰	۲	۰	۰	۰	۴	۴
ترویج وآموزش کشاورزی	۰	۱	۰	۱	۰	۳	۰	۰	۰	۵	۵
زراعت و اصلاح نباتات	۰	۴	۰	۱	۱	۶	۰	۰	۱	۱۱	۱۲
علوم باغبانی	۰	۱	۰	۰	۱	۵	۰	۰	۱	۶	۷
علوم خاک	۰	۰	۰	۳	۰	۱	۰	۰	۰	۴	۴
علوم دامی	۰	۲	۰	۰	۰	۵	۰	۰	۰	۷	۷
علوم و صنایع غذایی	۰	۰	۰	۰	۲	۲	۱	۱	۳	۳	۶
گیاهپزشکی	۰	۰	۰	۲	۱	۹	۰	۰	۱	۱۱	۱۲
مکانیک ماشنهای کشاورزی	۰	۰	۰	۳	۰	۷	۰	۰	۰	۱۰	۱۰
مدیریت مناطق بیابانی	۰	۰	۰	۱	۰	۸	۰	۰	۰	۹	۹
جمع کل	۰	۱۰	۰	۱۷	۵	۵۶	۱	۳	۶	۸۶	۹۲
جمع زن و مرد	۱۰		۱۷		۶۱		۴		۹۲		

تعداد کل کارمند ان دانشکده کشاورزی به تفکیک مدرک تحصیلی و نوع استخدام

نوع استخدام	دکتری		فوق لیسانس		لیسانس		کاردانی		دیپلم		زیر دیپلم		جمع کل		
	زن	مرد	زن	مرد	زن	مرد	زن	مرد	زن	مرد	زن	مرد	زن	مرد	جمع
رسمی	۰	۰	۱	۱	۶	۱۴	۰	۴	۱	۳	۰	۱۹	۸	۴۱	۴۹
پیمانی	۰	۰	۲	۲	۵	۶	۰	۰	۰	۲	۰	۰	۷	۱۰	۱۷
قراردادی	۰	۰	۰	۲	۱۱	۱۳	۱	۳	۲	۰	۰	۲	۱۴	۲۰	۳۴
شرکتی	۰	۰	۰	۰	۰	۰	۱	۲	۱۶	۱۶	۳	۴۶	۲۰	۶۴	۸۴
سایر	۰	۰	۰	۰	۰	۰	۰	۰	۰	۰	۰	۰	۰	۰	۰
جمع	۰	۰	۳	۵	۲۲	۳۳	۲	۹	۱۹	۲۱	۳	۶۷	۴۹	۱۳۵	۱۸۴

دانشکده کشاورزی و منابع طبیعی داراب

نمودار کل دانشجویان دانشکده کشاورزی ومنابع طبیعی داراب به تفکیک مقطع تحصیلی وجنسیت

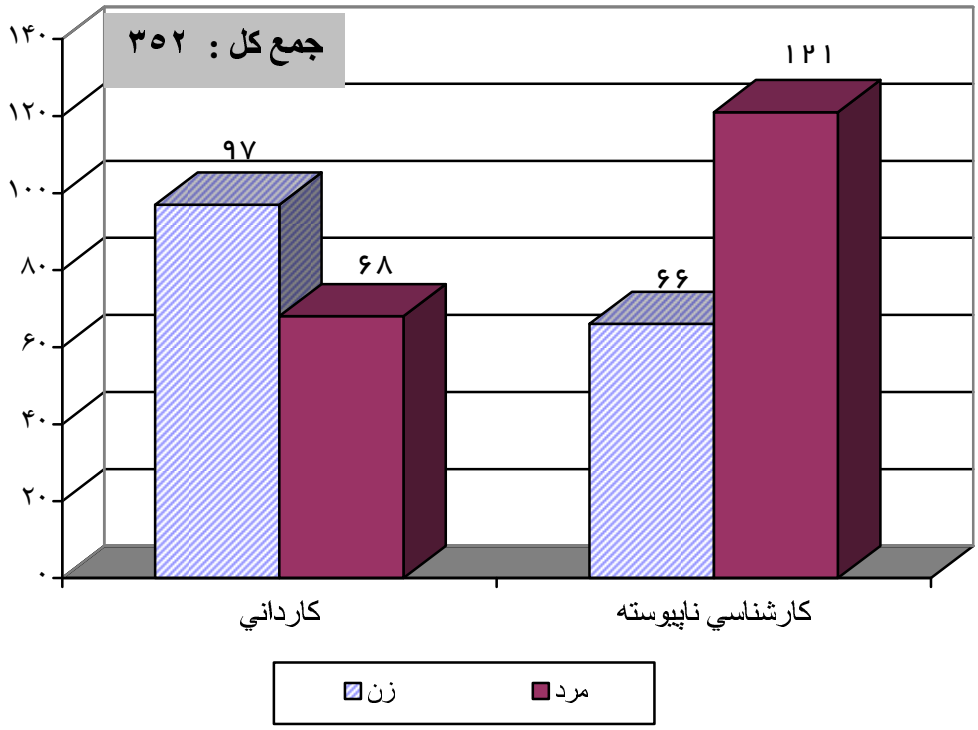

پذیرفته شدگان دانشکده کشاورزی ومنابع طبیعی داراب در سال تحصیلی ۸۸ ـ ۸۷ به تفکیک مقطع تحصیلی

وضعیت تحصیلی / مقطع تحصیلی	روزانه		نوبت دوم		جمع کل		
	زن	مرد	زن	مرد	زن	مرد	جمع
کاردانی	۵۲	۳۷	۰	۰	۵۲	۳۷	۸۹
کارشناسی ناپیوسته	۲۶	۳۹	۰	۰	۲۶	۳۹	۶۵
جمع	۷۸	۷۶	۰	۰	۷۸	۷۶	۱۵۴

کل دانشجویان دانشکده کشاورزی ومنابع طبیعی داراب به تفکیک مقطع تحصیلی

وضعیت تحصیلی / مقطع تحصیلی	روزانه		نوبت دوم		جمع کل		
	زن	مرد	زن	مرد	زن	مرد	جمع
کاردانی	۹۷	۶۸	۰	۰	۹۷	۶۸	۱۶۵
کارشناسی ناپیوسته	۶۶	۱۲۱	۰	۰	۶۶	۱۲۱	۱۸۷
جمع	۱۶۳	۱۸۹	۰	۰	۱۶۳	۱۸۹	۳۵۲

دانش آموختگان دانشکده کشاورزی ومنابع طبیعی داراب در سال تحصیلی ۸۷-۸۶ به تفکیک مقطع تحصیلی

وضعیت تحصیلی / مقطع تحصیلی	روزانه		نوبت دوم		جمع کل		
	زن	مرد	زن	مرد	زن	مرد	جمع
کاردانی	۳۴	۱۶	۰	۰	۳۴	۱۶	۵۰
کارشناسی ناپیوسته	۴۴	۴۲	۰	۰	۴۴	۴۲	۸۶
جمع	۷۸	۵۸	۰	۰	۷۸	۵۸	۱۳۶

دانشجویان مقطع کاردانی دانشکده کشاورزی ومنابع طبیعی داراب به تفکیک رشته تحصیلی

وضعیت تحصیلی / نوع تحصیل	پذیرفته شدگان				کل دانشجویان شاغل به تحصیل			
	روزانه		نوبت دوم		روزانه		نوبت دوم	
نام رشته تحصیلی	زن	مرد	زن	مرد	زن	مرد	زن	مرد
تکنولوژی آبیاری	۱۷	۱۰	۰	۰	۲۹	۱۸	۰	۰
تکنولوژی تولیدات گیاهی	۱۶	۱۳	۰	۰	۲۹	۲۲	۰	۰
تکنولوژی مرتع و آبخیزداری	۱۹	۱۴	۰	۰	۳۹	۲۸	۰	۰
جمع کل	**۵۲**	**۳۷**	**۰**	**۰**	**۹۷**	**۶۸**	**۰**	**۰**

دانشجویان مقطع کارشناسی ناپیوسته دانشکده کشاورزی ومنابع طبیعی داراب به تفکیک رشته تحصیلی

وضعیت تحصیلی / نوع تحصیل	پذیرفته شدگان				کل دانشجویان شاغل به تحصیل			
	روزانه		نوبت دوم		روزانه		نوبت دوم	
نام رشته تحصیلی	زن	مرد	زن	مرد	زن	مرد	زن	مرد
تولیدات گیاهی گرایش باغبانی	۱۳	۱۳	۰	۰	۲۵	۴۴	۰	۰
تولیدات گیاهی گرایش زراعت	۷	۱۸	۰	۰	۲۱	۵۴	۰	۰
مرتع و آبخیزداری	۶	۸	۰	۰	۲۰	۲۳	۰	۰
جمع کل	**۲۶**	**۳۹**	**۰**	**۰**	**۶۶**	**۱۲۱**	**۰**	**۰**

دانش آموختگان مقطع کاردانی دانشکده کشاورزی ومنابع طبیعی داراب در سال تحصیلی ۸۷-۸۶ به تفکیک رشته تحصیلی

نام رشته تحصیلی	روزانه		نوبت دوم		کل
	زن	مرد	زن	مرد	
تکنولوژی آبیاری	۷	۸	۰	۰	۱۵
تکنولوژی تولیدات گیاهی	۱۵	۴	۰	۰	۱۹
تکنولوژی مرتع و آبخیزداری	۱۲	۴	۰	۰	۱۶
جمع کل	۳۴	۱۶	۰	۰	۵۰

دانش آموختگان مقطع کارشناسی ناپیوسته دانشکده کشاورزی ومنابع طبیعی داراب در سال تحصیلی ۸۷-۸۶ به تفکیک رشته تحصیلی

نام رشته تحصیلی	روزانه		نوبت دوم		کل
	زن	مرد	زن	مرد	
تولیدات گیاهی گرایش باعبانی	۱۶	۱۱	۰	۰	۲۷
تولیدات گیاهی گرایش زراعت	۷	۱۸	۰	۰	۲۵
مرتع و آبخیزداری	۲۱	۱۳	۰	۰	۳۴
جمع کل	۴۴	۴۲	۰	۰	۸۶

تعداد اعضای هیأت علمی بخش های مختلف دانشکده کشاورزی ومنابع طبیعی داراب در سال تحصیلی ۸۸ - ۱۳۸۷ به تفکیک مرتبه علمی

مرتبه علمی / گروه آموزشی	استاد		دانشیار		استادیار		مربی		جمع		کل
	زن	مرد	زن	مرد	زن	مرد	زن	مرد	زن	مرد	
تولیدات گیاهی	۰	۰	۰	۰	۰	۲	۰	۵	۰	۷	۷
مرتع و آبخیزداری	۰	۰	۰	۰	۰	۱	۰	۱	۰	۲	۲
تکنولوژی آبیاری	۰	۰	۰	۰	۰	۱	۰	۳	۰	۴	۴
علوم پایه	۰	۰	۰	۰	۰	۰	۰	۲	۰	۲	۲
جمع کل	۰	۰	۰	۰	۰	۴	۰	۱۱	۰	۱۵	۱۵
جمع زن و مرد	۰		۰		۴		۱۱		۱۵		

تعداد کارمند ان‌دانشکده کشاورزی ومنابع طبیعی داراب به تفکیک مدرک تحصیلی و نوع استخدام

نوع استخدام	دکتری		فوق لیسانس		لیسانس		کاردانی		دیپلم		زیر دیپلم		جمع کل		
	زن	مرد	زن	مرد	زن	مرد	زن	مرد	زن	مرد	زن	مرد	زن	مرد	جمع
رسمی	۰	۰	۰	۲	۱	۲	۰	۳	۲	۷	۰	۱۰	۳	۲۴	۲۷
پیمانی	۰	۰	۰	۰	۰	۲	۰	۰	۰	۰	۱	۰	۱	۲	۳
قراردادی	۰	۰	۰	۰	۳	۰	۰	۰	۰	۰	۰	۰	۳	۰	۳
شرکتی	۰	۰	۰	۰	۰	۰	۰	۱	۲	۱۳	۳	۱۳	۵	۲۷	۳۲
جمع	۰	۰	۰	۲	۴	۴	۰	۴	۴	۲۰	۴	۲۳	۱۲	۵۳	۶۵

دانشکده مهندسی

نمودار کل دانشجویان دانشکده مهندسی به تفکیک مقطع تحصیلی

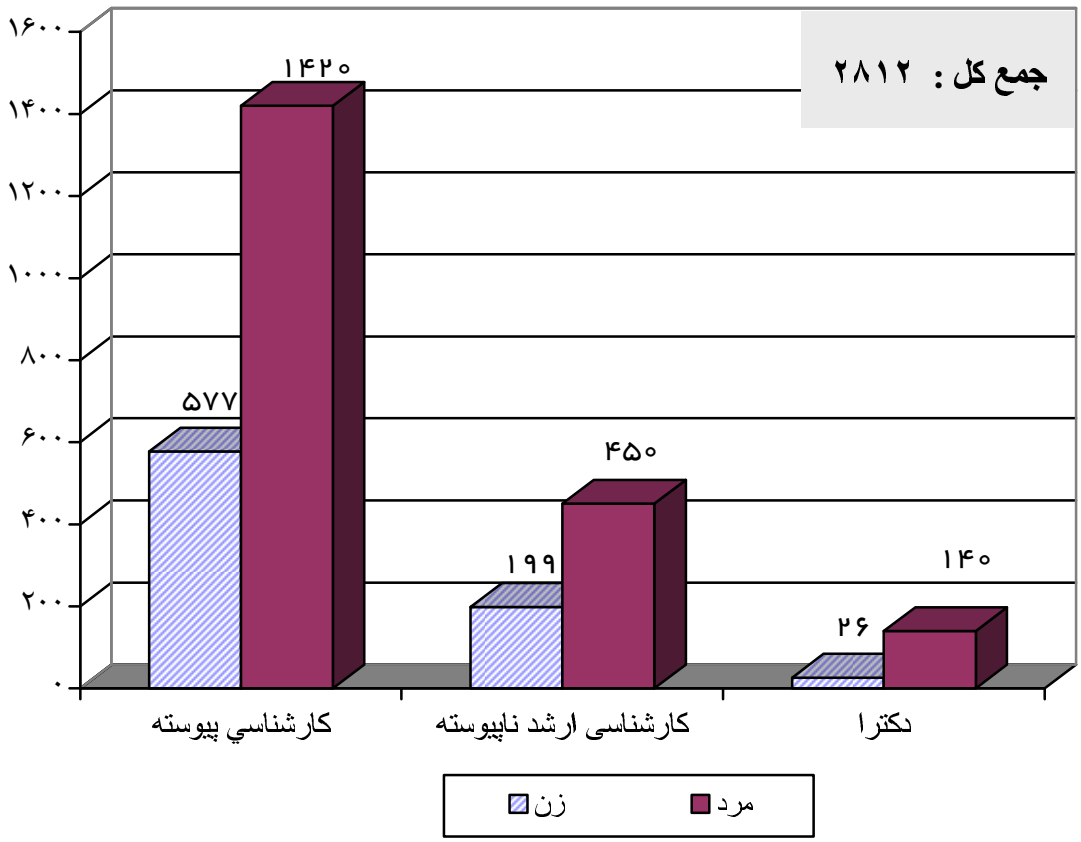

پذیرفته شدگان دانشکده مهندسی در سال تحصیلی ۸۸ ـ ۸۷ به تفکیک مقطع تحصیلی

وضعیت تحصیلی / مقطع تحصیلی	روزانه		نوبت دوم		جمع کل		
	زن	مرد	زن	مرد	زن	مرد	جمع
کارشناسی پیوسته	۱۰۳	۲۵۶	۲۹	۴۸	۱۳۲	۳۰۴	۴۳۶
کارشناسی ارشد ناپیوسته	۴۷	۱۰۹	۳۸	۵۵	۸۵	۱۶۴	۲۴۹
دکترای تخصصی	۶	۳۷	۰	۰	۶	۳۷	۴۳
جمع	۱۵۶	۴۰۲	۶۷	۱۰۳	۲۲۳	۵۰۵	۷۲۸

کل دانشجویان دانشکده مهندسی به تفکیک مقطع تحصیلی

وضعیت تحصیلی / مقطع تحصیلی	روزانه		نوبت دوم		جمع کل		
	زن	مرد	زن	مرد	زن	مرد	جمع
کارشناسی پیوسته	۴۳۰	۱۰۸۹	۱۴۷	۳۳۱	۵۷۷	۱۴۲۰	۱۹۹۷
کارشناسی ارشد ناپیوسته	۹۵	۲۸۲	۱۰۴	۱۶۸	۱۹۹	۴۵۰	۶۴۹
دکترای تخصصی	۲۶	۱۴۰	۰	۰	۲۶	۱۴۰	۱۶۶
جمع	۵۵۱	۱۵۱۱	۲۵۱	۴۹۹	۸۰۲	۲۰۱۰	۲۸۱۲

دانش آموختگان دانشکده مهندسی در سال تحصیلی ۸۷-۸۶ به تفکیک مقطع تحصیلی

وضعیت تحصیلی / مقطع تحصیلی	روزانه		نوبت دوم		جمع کل		
	زن	مرد	زن	مرد	زن	مرد	جمع
کارشناسی پیوسته	۱۰۳	۲۴۵	۴۳	۴۸	۱۴۶	۲۹۳	۴۳۹
کارشناسی ارشد ناپیوسته	۲۰	۱۲۰	۱۴	۳۳	۳۴	۱۵۳	۱۸۷
دکترای تخصصی	۰	۱۲	۰	۰	۰	۱۲	۱۲
جمع	۱۲۳	۳۷۷	۵۷	۸۱	۱۸۰	۴۵۸	۶۳۸

دانشجویان مقطع کارشناسی پیوسته دانشکده مهندسی به تفکیک رشته تحصیلی

وضعیت تحصیلی / نوع تحصیل	پذیرفته شدگان				کل دانشجویان شاغل به تحصیل			
	روزانه		نوبت دوم		روزانه		نوبت دوم	
نام رشته تحصیلی	زن	مرد	زن	مرد	زن	مرد	زن	مرد
مهندسی برق والکترونیک	۲۷	۵۵	۱۱	۱۴	۱۱۴	۱۵۶	۳۴	۸۷
مهندسی مواد	۱۳	۲۹	۲	۳	۸۲	۲۰۰	۳۵	۶۰
مهندسی شیمی و نفت و گاز	۱۹	۵۰	۳	۱۰	۸۴	۱۸۰	۲۷	۶۳
مهندسی عمران	۱۳	۲۷	۱	۴	۳۶	۱۹۹	۲۰	۷
مهندسی مکانیک- حرارت و سیالات	۵	۳۴	۳	۷	۱۸	۱۰۴	۶	۳۹
مهندسی مکانیک- طراحی جامدات	۱۰	۳۶	۲	۶	۱۴	۱۰۰	۲	۳۵
مهندسی کامپیوتر	۱۶	۲۵	۷	۴	۸۲	۱۵۰	۲۳	۴۰
جمع کل	**۱۰۳**	**۲۵۶**	**۲۹**	**۴۸**	**۴۳۰**	**۱۰۸۹**	**۱۴۷**	**۳۳۱**

دانشجویان مقطع کارشناسی ارشد ناپیوسته دانشکده مهندسی به تفکیک رشته تحصیلی

وضعیت تحصیلی / نوع تحصیل	پذیرفته شدگان				کل دانشجویان شاغل به تحصیل			
	روزانه		نوبت دوم		روزانه		نوبت دوم	
نام رشته تحصیلی	زن	مرد	زن	مرد	زن	مرد	زن	مرد
برق ـ قدرت	۲	۳	۱	۴	۲	۹	۱	۸
برق ـ الکترونیک	۱	۴	۲	۱	۱	۹	۴	۶
برق ـ کنترل	۲	۲	۳	۱	۵	۹	۸	۲
برق ـ مخابرات سیستم	۹	۶	۱	۶	۱۲	۱۸	۶	۱۰
برق ـ میدان	۰	۴	۱	۲	۲	۸	۳	۴
مهندسی پزشکی	۲	۳	۱	۲	۲	۳	۱	۲
مواد ـ شناسایی و انتخاب	۵	۱	۳	۱	۸	۱۰	۶	۴
مواد ـ شکل دادن فلزات	۱	۴	۲	۲	۲	۱۰	۴	۶
مواد ـ الکتروسرامیک	۲	۳	۱	۲	۲	۹	۳	۴
مواد ـ خوردگی و حفاظت	۱	۴	۰	۴	۲	۱۲	۲	۸
شیمی ـ مهندسی گاز	۲	۱	۱	۳	۵	۱۰	۲	۸
شیمی ـ مهندسی شیمی	۲	۸	۳	۱	۶	۱۹	۵	۷
شیمی ـ شبیه سازی و کنترال فرایند	۳	۲	۰	۳	۵	۴	۳	۵
عمران ـ سازه	۰	۹	۱	۳	۱	۱۷	۲	۱۳
عمران ـ خاک و پی	۱	۴	۱	۳	۱	۱۳	۳	۶
عمران ـ سازه های هیدرولیکی	۱	۴	۳	۱	۲	۱۲	۴	۶
عمران ـ محیط زیست	۰	۴	۰	۲	۷	۵	۱	۴
مکانیک ـ طراحی کاربردی	۲	۱۴	۰	۴	۱	۲۵	۱	۱۶
مکانیک ـ تبدیل انرژی	۲	۱۰	۱	۴	۴	۳۲	۴	۱۵
مکانیک ـ هوا فضا	۰	۳	۰	۱	۰	۸	۲	۴
کامپیوتر ـ هوش مصنوعی	۷	۳	۵	۲	۱۲	۱۱	۱۰	۶
کامپیوتر ـ نرم افزار	۱	۴	۴	۱	۶	۱۰	۱۸	۱۲
مهندسی هسته ای ـ راکتور	۰	۵	۴	۲	۲	۱۱	۵	۵
مهندسی هسته ای ـ پرتو پزشکی	۱	۴	۰	۰	۵	۸	۶	۷
جمع کل	**۴۷**	**۱۰۹**	**۳۸**	**۵۵**	**۹۵**	**۲۸۲**	**۱۰۴**	**۱۶۸**

دانشجویان مقطع دکترای تخصصی دانشکده مهندسی به تفکیک رشته تحصیلی

وضعیت تحصیلی / نوع تحصیل	پذیرفته شدگان				کل دانشجویان شاغل به تحصیل			
	روزانه		نوبت دوم		روزانه		نوبت دوم	
نام رشته تحصیلی	زن	مرد	زن	مرد	زن	مرد	زن	مرد
مهندسی برق مخابرات میدان	۱	۱	۰	۰	۱	۵	۰	۰
مهنددسی مخابرات سیستم	۰	۵	۰	۰	۰	۱۱	۰	۰
الکترونیک	۰	۳	۰	۰	۰	۲	۰	۰
قدرت	۰	۱	۰	۰	۰	۱	۰	۰
کنترل	۰	۱	۰	۰	۰	۱	۰	۰
مهندسی شیمی ، نفت و گاز	۲	۱۱	۰	۰	۶	۱۹	۰	۰
مهندسی هسته ای – پرتو پزشکی	۰	۱	۰	۰	۱	۱	۰	۰
مهندسی هسته ای – راکتور	۰	۰	۰	۰	۱	۵	۰	۰
مهندسی عمران سازه ها	۰	۲	۰	۰	۰	۱۳	۰	۰
مهندسی عمران مکانیک خاک و پی	۰	۱	۰	۰	۰	۱۰	۰	۰
مهندسی عمران – آب	۱	۰	۰	۰	۴	۸	۰	۰
مهندسی عمران – میحط زیست (با آب یکی است)	۰	۰	۰	۰	۰	۰	۰	۰
مهندسی کامپیوتر- هوش مصنوعی	۲	۲	۰	۰	۴	۴	۰	۰
مهندسی کامپیوتر – سیستم های نرم افزاری	۰	۰	۰	۰	۱	۶	۰	۰
مهندسی مکانیک – حرارت و سیالات	۰	۲	۰	۰	۳	۱۰	۰	۰
مهندسی مکانیک - جامدات	۰	۲	۰	۰	۰	۲۰	۰	۰
مهندسی مواد	۰	۵	۰	۰	۵	۲۴	۰	۰
جمع کل	۶	۳۷	۰	۰	۲۶	۱۴۰	۰	۰

دانش آموختگان مقطع کارشناسی پیوسته دانشکده مهندسی در سال تحصیلی ۸۷-۸۶

نام رشته تحصیلی	روزانه		نوبت دوم		کل
	زن	مرد	زن	مرد	
مهندسی برق والکترونیک	۵	۶	۲	۴	۱۷
مهندسی برق وقدرت	۰	۱۸	۱	۲	۲۱
مهندسی برق وکنترل	۷	۹	۴	۲	۲۲
مهندسی برق ومخابرات	۱۳	۴۳	۹	۸	۷۳
مهندسی مواد	۹	۲۰	۹	۹	۴۷
مهندسی شیمی و نفت و گاز	۰	۰	۰	۰	۰
مهند سی پتروشیمی	۲۳	۲۰	۵	۳	۵۱
مهندسی پالایش	۲	۱۰	۱	۲	۱۵
مهندسی عمران	۲۰	۲۶	۳	۱	۵۰
مهندسی مکانیک	۵	۵۸	۷	۱۴	۸۴
مهندسی کامپیوتر نرم افزار	۱۲	۱۸	۲	۳	۳۵
مهندسی کامپیوتر سخت افزار	۷	۱۷	۰	۰	۲۴
جمع کل	**۱۰۳**	**۲۴۵**	**۴۳**	**۴۸**	**۴۳۹**

دانش آموختگان مقطع کارشناسی ارشد دانشکده مهندسی در سال تحصیلی ۸۷-۸۶

نام رشته تحصیلی	روزانه		نوبت دوم		کل
	زن	مرد	زن	مرد	
برق ـ قدرت	۰	۴	۲	۰	۶
برق ـ الکترونیک	۱	۳	۰	۰	۴
برق ـ کنترل	۱	۵	۰	۲	۸۰
برق ـ مخابرات سیستم	۲	۵	۰	۴	۱۱
برق ـ میدان	۰	۱	۰	۰	۱
مواد ـ شناسایی و انتخاب	۱	۱۶	۱	۲	۲۰
مواد ـ شکل دادن فلزات	۰	۱	۰	۰	۱
مواد ـ خوردگی و حفاظت	۱	۲	۰	۲	۵
شیمی ـ مهندسی گاز	۴	۱	۰	۱	۶
شیمی ـ مهندسی شیمی	۲	۶	۲	۱	۱۲
شیمی ـ شبیه سازی و کنترال فرایند	۰	۲	۰	۰	۲
عمران ـ سازه	۰	۱۰	۱	۲	۱۲
عمران ـ خاک و پی	۰	۱	۰	۴	۵
عمران ـ سازه های هیدرولیکی	۱	۱	۰	۲	۵
عمران ـ محیط زیست	۰	۱	۲	۲	۵
مکانیک ـ طراحی کاربردی	۰	۱۹	۱	۴	۲۴
مکانیک ـ تبدیل انرژی	۰	۱۷	۱	۴	۲۲
کامپیوتر ـ هوش مصنوعی	۱	۵	۲	۰	۸
کامپیوتر ـ نرم افزار	۲	۶	۲	۰	۱۰
مهندسی هسته ای ـ راکتور	۱	۹	۰	۱	۱۱
مهندسی هسته ای ـ پرتو پزشکی	۳	۵	۰	۲	۱۰
جمع کل	۲۰	۱۲۰	۱۴	۳۳	۲۶۰

دانش آموختگان مقطع دکترای تخصصی دانشکده مهندسی در سال تحصیلی ۸۷-۸۶

نام رشته تحصیلی	روزانه		نوبت دوم		کل
	زن	مرد	زن	مرد	
مهندسی راه ساختمان	۰	۲	۰	۰	۲
مهندسی کامپیوتر (نرم افرار و سخت افزار)	۰	۴	۰	۰	۴
مهندسی مکانیک	۰	۲	۰	۰	۲
مهندسی شیمی	۰	۲	۰	۰	۲
مهندسی مواد	۰	۲	۰	۰	۲
جمع کل	۰	۱۲	۰	۰	۱۲

تعداد اعضای هیأت علمی بخش های مختلف دانشکده مهندسی در سال تحصیلی ۸۸ - ۱۳۸۷

وضعیت تحصیلی / نام رشته تحصیلی	استاد		دانشیار		استادیار		مربی		جمع کل		
	زن	مرد	زن	مرد	زن	مرد	زن	مرد	زن	مرد	کل
مهندسی برق والکترونیک	۰	۰	۰	۶	۰	۱۸	۰	۱	۰	۲۵	۲۵
مهندسی مواد	۰	۴	۰	۲	۰	۱۰	۰	۰	۰	۱۶	۱۶
مهندسی شیمی و نفت و گاز	۰	۱	۰	۲	۰	۲	۱	۰	۱	۵	۶
مهندسی عمران	۰	۵	۰	۵	۰	۴	۰	۰	۰	۱۴	۱۴
مهندسی مکانیک	۰	۳	۰	۵	۰	۱۱	۰	۱	۰	۲۰	۲۰
مهندسی کامپیوتر	۰	۱	۰	۱	۱	۱۴	۰	۱	۱	۱۷	۱۸
جمع کل	۰	۱۴	۰	۲۱	۱	۵۹	۱	۳	۲	۹۷	۹۹
جمع زن و مرد	۱۴		۲۱		۶۰		۴		۹۹		

تعداد کارمند ان دانشکده مهندسی به تفکیک مدرک تحصیلی و نوع استخدام

نوع استخدام	دکترا		فوق لیسانس		لیسانس		کاردانی		دیپلم		زیر دیپلم		جمع کل		
	زن	مرد	زن	مرد	زن	مرد	زن	مرد	زن	مرد	زن	مرد	زن	مرد	جمع
رسمی	۰	۱	۴	۲	۱۱	۱۱	۱	۶	۱۲	۶	۰	۵	۲۸	۳۱	۵۹
پیمانی	۰	۰	۰	۰	۳	۲	۰	۰	۲	۰	۰	۰	۵	۲	۷
قراردادی	۰	۰	۰	۰	۱۵	۵	۱	۸	۴	۰	۰	۰	۲۰	۱۳	۳۳
شرکتی	۰	۰	۰	۰	۰	۰	۰	۰	۱۲	۱۵	۱	۳۰	۱۳	۴۵	۵۸
سایر	۰	۰	۰	۰	۰	۰	۰	۰	۰	۰	۰	۱	۰	۱	۱
جمع	۰	۱	۴	۲	۲۹	۱۸	۲	۱۴	۳۰	۲۱	۱	۳۶	۶۶	۹۲	۱۵۸

دانشکده هنر و معماری

نمودار کل دانشجویان دانشکده هنر ومعماری به تفکیک مقطع تحصیلی وجنسیت

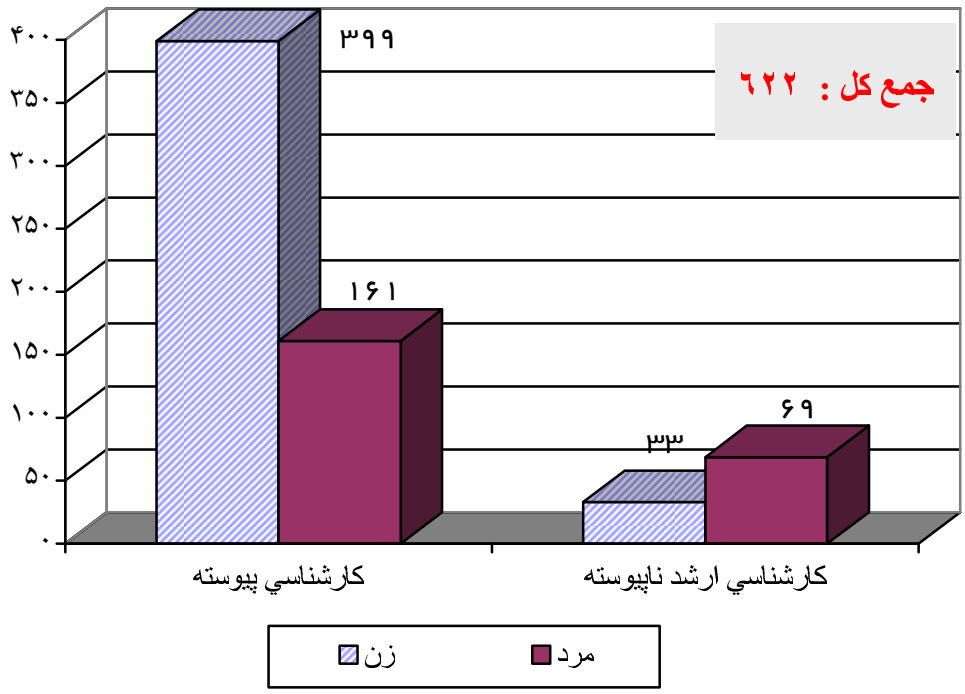

پذیرفته شدگان دانشکده هنرومعماری در سال تحصیلی ۸۷ ـ ۸۶ به تفکیک مقطع تحصیلی

وضعیت تحصیلی / مقطع تحصیلی	روزانه		نوبت دوم		جمع کل		
	زن	مرد	زن	مرد	زن	مرد	جمع
کارشناسی پیوسته	۲۳	۱۷	۷	۱	۳۰	۱۸	۴۸
کارشناسی ارشد ناپیوسته	۱۵	۱۳	۴	۴	۱۹	۱۷	۳۶
جمع	۳۸	۳۰	۱۱	۵	۴۹	۳۵	۸۴

کل دانشجویان دانشکده هنرومعماری به تفکیک مقطع تحصیلی

وضعیت تحصیلی / مقطع تحصیلی	روزانه		نوبت دوم		جمع کل		
	زن	مرد	زن	مرد	زن	مرد	جمع
کارشناسی پیوسته	۲۹۲	۱۲۲	۱۰۷	۳۹	۳۹۹	۱۶۱	۵۶۰
کارشناسی ارشد ناپیوسته	۲۳	۴۱	۱۰	۲۸	۳۳	۶۹	۱۰۲
جمع	۳۱۵	۱۶۳	۱۱۷	۶۷	۴۳۲	۲۳۰	۶۶۲

دانش آموختگان دانشکده هنرومعماری در سال تحصیلی ۸۷-۸۶ به تفکیک مقطع تحصیلی

وضعیت تحصیلی / مقطع تحصیلی	روزانه		نوبت دوم		جمع کل		
	زن	مرد	زن	مرد	زن	مرد	جمع
کارشناسی پیوسته	۲۲	۱۰	۱۶	۴	۳۸	۱۴	۵۲
کارشناسی ارشد	۱	۷	۰	۴	۱	۱۱	۱۲
جمع کل	۲۳	۱۷	۱۶	۸	۳۹	۲۵	۶۴

دانشجویان مقطع کارشناسی پیوسته دانشکده هنرومعماری به تفکیک رشته تحصیلی

وضعیت تحصیلی / نوع تحصیل	پذیرفته شدگان				کل دانشجویان شاغل به تحصیل			
	روزانه		نوبت دوم		روزانه		نوبت دوم	
نام رشته تحصیلی	زن	مرد	زن	مرد	زن	مرد	زن	مرد
صنایع دستی	۴۷	۰	۶	۰	۱۵۵	۲۱	۴۷	۸
شهرسازی	۲۶	۱۳	۲	۲	۴۷	۲۹	۵	۳
معماری	۲۳	۱۷	۷	۱	۹۰	۷۲	۵۵	۲۸
جمع کل	۹۶	۳۰	۱۵	۳	۲۹۲	۱۲۲	۱۰۷	۳۹

دانشجویان مقطع کارشناسی ارشد نا پیوسته دانشکده هنرومعماری به تفکیک رشته تحصیلی

وضعیت تحصیلی / نوع تحصیل	پذیرفته شدگان				کل دانشجویان شاغل به تحصیل			
	روزانه		نوبت دوم		روزانه		نوبت دوم	
نام رشته تحصیلی	زن	مرد	زن	مرد	زن	مرد	زن	مرد
شهرسازی	۵	۸	۲	۲	۸	۲۹	۶	۲۰
معماری	۱۰	۵	۲	۲	۱۵	۱۲	۴	۸
جمع	۱۵	۱۳	۴	۴	۲۳	۴۱	۱۰	۲۸

دانش آموختگان مقطع کارشناسی دانشکده هنر وو معماری در سال تحصیلی ۸۷-۸۶ به تفکیک رشته تحصیلی

نام رشته تحصیلی	روزانه		نوبت دوم		کل
	زن	مرد	زن	مرد	
صنایع دستی	۱۸	۶	۳	۰	۲۷
معماری	۴	۴	۱۳	۴	۲۵
جمع کل	۲۲	۱۰	۱۶	۴	۵۲

دانش آموختگان مقطع کارشناسی ارشد دانشکده هنر وو معماری در سال تحصیلی ۸۷-۸۶ به تفکیک رشته تحصیلی

نام رشته تحصیلی	روزانه		نوبت دوم		کل
	زن	مرد	زن	مرد	
شهرسازی	۱	۲	۰	۴	۷
مهندسی معماری	۰	۵	۰	۰	۵
جمع کل	۱	۷	۰	۴	۱۲

تعداد اعضای هیأت علمی بخش های مختلف دانشکده هنرومعماری
در سال تحصیلی ۸۸ - ۱۳۸۷ به تفکیک مرتبه علمی

وضعیت تحصیلی / نام رشته تحصیلی	استاد		دانشیار		استادیار		مربی		جمع گل		
	زن	مرد	زن	مرد	زن	مرد	زن	مرد	زن	مرد	کل
شهرسازی	۰	۰	۰	۰	۰	۶	۰	۱	۰	۷	۷
صنایع دستی	۰	۰	۰	۰	۱	۰	۰	۶	۱	۶	۷
معماری	۰	۰	۰	۰	۰	۶	۱	۳	۱	۹	۱۰
جمع کل	۰	۰	۰	۰	۱	۱۲	۱	۱۰	۲	۲۲	۲۴
جمع زن و مرد	۰		۰		۱۳		۱۱		۲۴		

تعداد کارمند ان دانشکده هنرومعماری به تفکیک مدرک تحصیلی و نوع استخدام

نوع استخدام	دکتری		فوق لیسانس		لیسانس		کاردانی		دیپلم		زیر دیپلم		جمع کل		
	زن	مرد	زن	مرد	زن	مرد	زن	مرد	زن	مرد	زن	مرد	زن	مرد	جمع
رسمی	۰	۰	۱	۱	۳	۱	۱	۰	۲	۵	۰	۳	۷	۱۰	۱۷
پیمانی	۰	۰	۰	۰	۲	۳	۰	۰	۰	۰	۰	۰	۲	۳	۵
قراردادی	۰	۰	۰	۰	۳	۲	۱	۰	۰	۲	۰	۰	۴	۴	۸
شرکتی	۰	۰	۰	۰	۱	۰	۰	۰	۲	۷	۰	۳	۳	۱۰	۱۳
سایر	۰	۰	۰	۰	۰	۰	۰	۰	۰	۰	۰	۰	۰	۰	۰
جمع	۰	۰	۱	۱	۹	۶	۲	۰	۴	۱۴	۰	۶	۱۶	۲۷	۴۳

دانشکده آموزش های الکترونیکی

http://www.reisu-fars.com

نمودار تعداد کل دانشجویان دانشکده آموزش های الکترونیکی

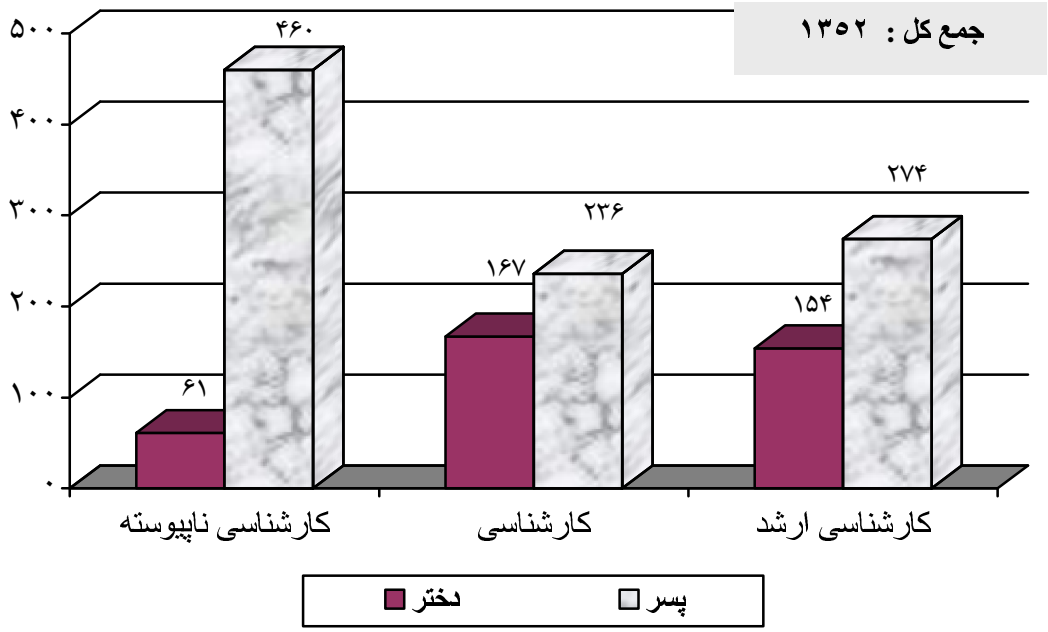

وضعیت پذیرفته شدگان دانشکده آموزش های الکترونیکی در سال تحصیلی ۸۸ ـ ۸۷ به تفکیک مقطع تحصیلی

وضعیت تحصیلی / مقطع تحصیلی	روزانه		نوبت دوم		جمع کل		
	زن	مرد	زن	مرد	زن	مرد	جمع
کارشناسی ناپیوسته	۰	۰	۲۴	۲۲۳	۲۴	۲۲۳	۲۴۷
کارشناسی	۰	۰	۶۲	۹۴	۶۲	۹۴	۱۵۶
کارشناسی ارشد	۰	۰	۴۰	۶۳	۴۰	۶۳	۱۰۳
جمع	۰	۰	۱۲۶	۳۸۰	۱۲۶	۳۸۰	۵۰۶

کل دانشجویان دانشکده آموزش های الکترونیکی

وضعیت تحصیلی / مقطع تحصیلی	روزانه		نوبت دوم		جمع کل		
	زن	مرد	زن	مرد	زن	مرد	جمع
کارشناسی ناپیوسته	۰	۰	۶۱	۴۶۰	۶۱	۴۶۰	۵۲۱
کارشناسی	۰	۰	۱۶۷	۲۳۶	۱۶۷	۲۳۶	۴۰۳
کارشناسی ارشد	۰	۰	۱۵۴	۲۷۴	۱۵۴	۲۷۴	۴۲۸
جمع	۰	۰	۳۸۲	۹۷۰	۳۸۲	۹۷۰	۱۳۵۲

دانش آموختگان دانشکده آموزش های الکترونیکی در سال تحصیلی ۸۷-۸۶

وضعیت تحصیلی / مقطع تحصیلی	روزانه		نوبت دوم		جمع کل		
	زن	مرد	زن	مرد	زن	مرد	جمع
کارشناسی ناپیوسته	۰	۰	۱۸	۵۲	۱۸	۵۲	۷۰
کارشناسی ارشد	۰	۰	۳۴	۷۰	۳۴	۷۰	۱۰۴
جمع	۰	۰	۵۲	۱۲۲	۵۲	۱۲۲	۱۷۴

دانشجویان مقطع کارشناسی ناپیوسته دانشکده آموزش های الکترونیکی

وضعیت تحصیلی / نوع تحصیل	پذیرفته شدگان				کل دانشجویان شاغل به تحصیل			
	روزانه		نوبت دوم		روزانه		نوبت دوم	
	زن	مرد	زن	مرد	زن	مرد	زن	مرد
کنترل ابزار و دقیق	۰	۰	۰	۱۳۳	۰	۰	۱۰	۲۹۰
مهندسی کاربردی الکترونیک	۰	۰	۲۴	۹۰	۰	۰	۵۱	۱۷۰
جمع کل	۰	۰	۲۴	۲۲۳	۰	۰	۶۱	۴۶۰

دانشجویان مقطع کارشناسی دانشکده آموزش های الکترونیکی به تفکیک رشته تحصیلی

وضعیت تحصیلی / نوع تحصیل	پذیرفته شدگان				کل دانشجویان شاغل به تحصیل			
	روزانه		نوبت دوم		روزانه		نوبت دوم	
	زن	مرد	زن	مرد	زن	مرد	زن	مرد
مهندسی کامپیوتر ـ نرم افزار	۰	۰	۱۳	۲۹	۰	۰	۲۷	۶۲
مهندسی کامپیوتر سخت افزار	۰	۰	۱۰	۲۱	۰	۰	۱۰	۲۱
کارشناسی پیوسته حقوق	۰	۰	۳۹	۴۴	۰	۰	۱۳۰	۱۵۳
جمع کل	۰	۰	۶۲	۹۴	۰	۰	۱۶۷	۲۳۶

دانشجویان مقطع کارشناسی ارشد دانشکده آموزش های الکترونیکی به تفکیک رشته تحصیلی

وضعیت تحصیلی / نوع تحصیل	پذیرفته شدگان				کل دانشجویان شاغل به تحصیل			
	روزانه		نوبت دوم		روزانه		نوبت دوم	
	زن	مرد	زن	مرد	زن	مرد	زن	مرد
حقوق گرایش جزا و جرم شناسی	۰	۰	۲	۱۸	۰	۰	۱۲	۳۵
مهندسی فناوری اطلاعات گرایش تجارت الکترونیک	۰	۰	۲۵	۲۶	۰	۰	۱۲۹	۲۲۰
مهندسی برق – کنترل	۰	۰	۱۳	۱۹	۰	۰	۱۳	۱۹
جمع کل	۰	۰	۴۰	۶۳	۰	۰	۱۵۴	۲۷۴

دانش آموختگان مقطع کارشناسی ناپیوسته دانشکده آموزش های الکترونیکی در سال تحصیلی ۸۷-۸۶

نام رشته تحصیلی	روزانه		نوبت دوم		کل
	زن	مرد	زن	مرد	
کنترل ابزار دقیق	۰	۰	۱۷	۵۰	۶۷
مهندسی کاربردی الکترونیک	۰	۰	۱	۲	۳
جمع کل	۰	۰	۱۸	۵۲	۷۰

دانش آموختگان مقطع کارشناسی ارشد دانشکده آموزش های الکترونیکی در سال تحصیلی ۸۷-۸۶

نام رشته تحصیلی	روزانه		نوبت دوم		کل
	زن	مرد	زن	مرد	
مهندسی فناوری اطلاعات گرایش تجارت الکترونیک	۰	۰	۳۴	۷۰	۱۰۴

تعداد کارمند ان دانشکده آموزش های الکترونیکی به تفکیک مدرک تحصیلی و نوع استخدام

نوع استخدام	دکتری		فوق لیسانس		لیسانس		کاردانی		دیپلم		زیر دیپلم		جمع کل		
	زن	مرد	زن	مرد	زن	مرد	زن	مرد	زن	مرد	زن	مرد	زن	مرد	جمع
رسمی	۰	۰	۰	۰	۰	۰	۰	۱	۰	۲	۰	۰	۰	۳	۳
پیمانی	۰	۰	۰	۰	۰	۰	۰	۰	۰	۰	۰	۰	۰	۰	۰
قراردادی	۰	۰	۲	۰	۵	۵	۰	۲	۰	۰	۰	۰	۷	۷	۱۴
شرکتی	۰	۰	۰	۰	۱	۰	۰	۰	۳	۰	۲	۰	۵	۱	۶
سایر	۰	۰	۰	۰	۳	۶	۰	۰	۰	۲	۱	۰	۷	۵	۱۲
جمع	۰	۰	۲	۰	۹	۱۱	۰	۳	۳	۴	۳	۰	۱۹	۱۶	۳۵

واحد بین المللی قشم

http://www.shirazu-qeshm.com

تعداد کل دانشجویان واحد بین المللی قشم به تفکیک مقطع تحصیلی و جنسیت

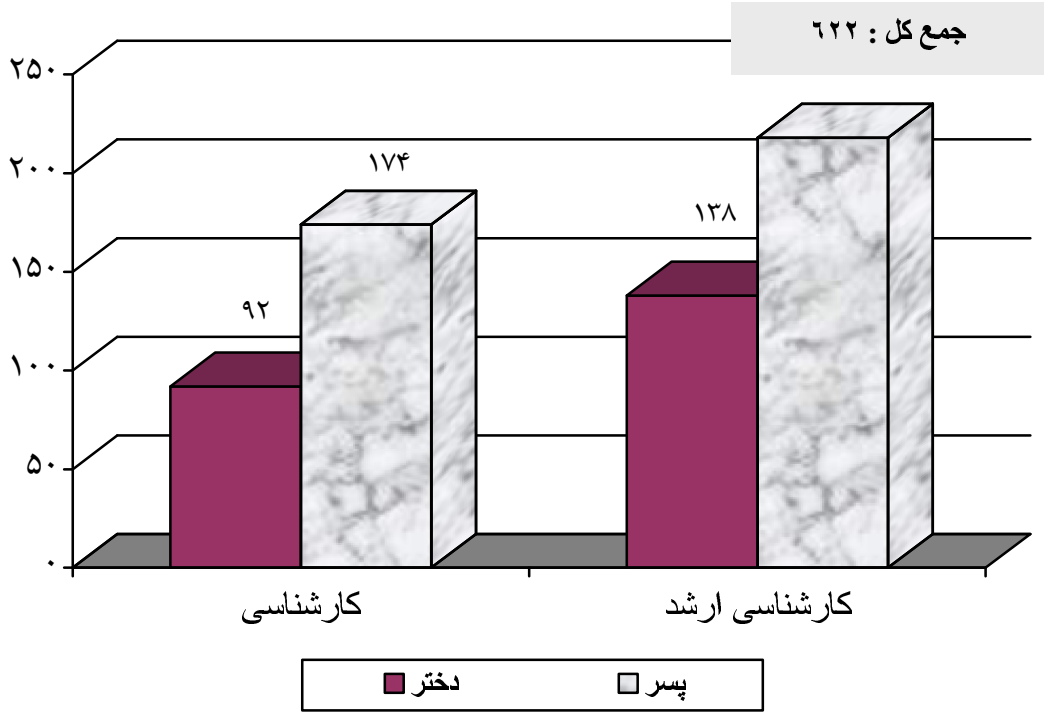

وضعیت پذیرفته شدگان واحد بین المللی قشم

وضعیت تحصیلی / مقطع تحصیلی	روزانه		نوبت دوم		جمع کل		
	زن	مرد	زن	مرد	زن	مرد	جمع
کارشناسی	۰	۰	۱۸	۲۸	۱۸	۲۸	۴۶
کارشناسی ارشد	۰	۰	۹۳	۱۱۲	۹۳	۱۱۲	۲۰۵
جمع	۰	۰	۱۱۱	۱۴۰	۱۱۱	۱۴۰	۲۵۱

کل دانشجویان واحد بین المللی قشم

وضعیت تحصیلی / مقطع تحصیلی	روزانه		نوبت دوم		جمع کل		
	زن	مرد	زن	مرد	زن	مرد	جمع
کارشناسی	۰	۰	۹۲	۱۷۴	۹۲	۱۷۴	۲۶۶
کارشناسی ارشد	۰	۰	۱۳۸	۲۱۸	۱۳۸	۲۱۸	۳۵۶
جمع	۰	۰	۲۳۰	۳۹۲	۲۳۰	۳۹۲	۶۲۲

دانش آموختگان واحد بین المللی قشم در سال تحصیلی ۸۷-۸۶

وضعیت تحصیلی / مقطع تحصیلی	روزانه		نوبت دوم		جمع کل		
	زن	مرد	زن	مرد	زن	مرد	جمع
کارشناسی	۰	۰	۶	۲	۶	۲	۸
کارشناسی ارشد ناپیوسته	۰	۰	۲	۶	۲	۶	۸
جمع	۰	۰	۸	۸	۸	۸	۱۶

دانشجویان مقطع کارشناسی واحد بین المللی قشم به تفکیک رشته تحصیلی

وضعیت تحصیلی / نوع تحصیل	پذیرفته شدگان				کل دانشجویان شاغل به تحصیل			
	روزانه		نوبت دوم		روزانه		نوبت دوم	
نام رشته تحصیلی	زن	مرد	زن	مرد	زن	مرد	زن	مرد
معماری	۰	۰	۱۸	۲۸	۰	۰	۵۶	۹۷
حقوق	۰	۰	۰	۰	۰	۰	۳۰	۵۹
کامپیوتر	۰	۰	۰	۰	۰	۰	۶	۱۸
جمع کل	۰	۰	۱۸	۲۸	۰	۰	۹۲	۱۷۴

دانشجویان مقطع کارشناسی ارشد واحد بین المللی قشم
به تفکیک رشته تحصیلی

وضعیت تحصیلی / نوع تحصیل	پذیرفته شدگان				کل دانشجویان شاغل به تحصیل			
	روزانه		نوبت دوم		روزانه		نوبت دوم	
نام رشته تحصیلی	زن	مرد	زن	مرد	زن	مرد	زن	مرد
ریاضی	۰	۰	۲	۶	۰	۰	۵	۸
فیزیک	۰	۰	۶	۸	۰	۰	۱۳	۱۶
آمار	۰	۰	۵	۱	۰	۰	۵	۱
زمین شناسی	۰	۰	۳	۲	۰	۰	۳	۲
مهندسی عمران	۰	۰	۱۰	۱۵	۰	۰	۱۳	۲۵
مهندسی برق	۰	۰	۳	۷	۰	۰	۳	۱۸
مهندسی هسته ای	۰	۰	۶	۸	۰	۰	۸	۲۲
مهندسی کامپیوتر	۰	۰	۵	۸	۰	۰	۵	۸
مهندسی شیمی	۰	۰	۴	۱۲	۰	۰	۹	۳۷
مهندسی مواد	۰	۰	۵	۱۰	۰	۰	۹	۲۹
تربیت بدنی	۰	۰	۱۱	۱۲	۰	۰	۱۱	۱۲
روانشناسی تربیتی	۰	۰	۱۲	–	۰	۰	۱۸	۲
روانشناسی بالینی	۰	۰	۱۲	۸	۰	۰	۲۰	۱۰
مدیریت آموزشی	۰	۰	۹	۱۵	۰	۰	۱۶	۲۸
جمع	۰	۰	۹۳	۱۱۲	۰	۰	۱۳۸	۲۱۸

دانش آموختگان مقطع کارشناسی واحد بین المللی قشم
در سال تحصیلی ۸۷-۸۶ به تفکیک رشته تحصیلی

نام رشته تحصیلی	روزانه		نوبت دوم		کل
	زن	مرد	زن	مرد	
حقوق	۰	۰	۶	۲	۸
جمع کل	۰	۰	۶	۲	۸

دانش آموختگان مقطع کارشناسی ارشد واحد بین المللی قشم
در سال تحصیلی ۸۷-۸۶ به تفکیک رشته تحصیلی

نام رشته تحصیلی	روزانه		نوبت دوم		کل
	زن	مرد	زن	مرد	
مهندسی هسته ای	۰	۰	۲	۵	۷
مهندسی شیمی	۰	۰	–	۱	۱
جمع کل			۲	۶	۸

تعداد کارمند ان واحد بین المللی قشم به تفکیک مدرک تحصیلی و نوع استخدام

نوع استخدام	دکتری		فوق لیسانس		لیسانس		کاردانی		دیپلم		زیر دیپلم		جمع کل		
	زن	مرد	زن	مرد	زن	مرد	زن	مرد	زن	مرد	زن	مرد	زن	مرد	جمع
رسمی	۰	۰	۰	۰	۰	۱	۰	۰	۰	۰	۰	۰	۰	۱	۱
پیمانی	۰	۰	۰	۰	۰	۱	۰	۰	۰	۰	۰	۰	۰	۱	۱
قراردادی	۰	۰	۱	۰	۳	۱	۰	۰	۰	۰	۰	۰	۴	۱	۵
شرکتی	۰	۰	۰	۰	۴	۲	۱	۰	۳	۲	۲	۱۱	۱۰	۱۵	۲۵
جمع	۰	۰	۱	۰	۷	۵	۱	۰	۳	۲	۲	۱۱	۱۴	۱۸	۳۲

فعالیت های پژوهشی دانشگاه شیراز
در سال تحصیلی ۸۸ ـ ۸۷

طرح های تحقیقاتی دانشگاه شیراز در سال های مختلف به تفکیک مصوب و خاتمه یافته

سال	مصوب	خاتمه یافته
۱۳۷۹	۱۱۱	٦۹
۱۳۸۰	۹۱	٦۷
۱۳۸۱	۸۲	۷۹
۱۳۸۲	۱۰۷	۳۱
۱۳۸۳	۷٦	٤٦
۱۳۸٤	۳٤*	۳٦
۱۳۸۵	۱۲	۵٦
۱۳۸٦	۱۰	٤۵
۱۳۸۷	۱۳	۸

* با توجه به اجرای سیستم ویژه پژوهشی ، چون عملکرد افراد بر اساس مقالات و سایر پژوهش های آنها (نه طرح های مصوب) سنجیده می شود و صرف داشتن طرح مصوب یک محصول پژوهشی نیست، تعداد طرحهای دانشگاه مختص به اساتید جوان است و افت طرحهای مصوب ناشی از این مسئله است.

نمودار طرحهای تحقیقاتی مصوب و خاتمه یافته دانشگاه شیراز در سال های مختلف

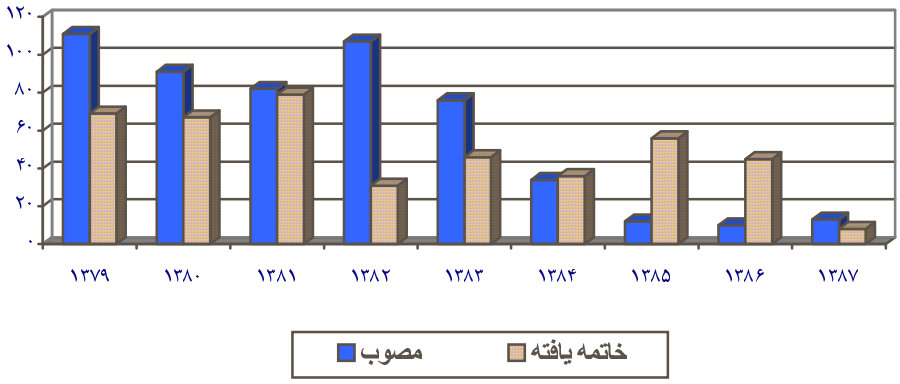

نمودار تعداد اعزام اعضای هیأت علمی به فرصت مطالعاتی در سال های مختلف

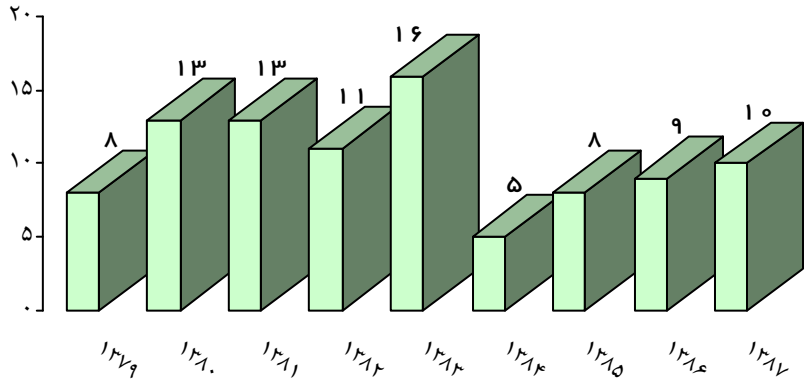

جدول اعزام اعضای هیأت علمی به مجامع علمی خارج از کشور به منظور ارائه مقاله در سال های مختلف

سال	۱۳۷۹	۱۳۸۰	۱۳۸۱	۱۳۸۲	۱۳۸۳	۱۳۸۴	۱۳۸۵	۱۳۸۶	۱۳۸۷
تعداد	۵۰	۵۵	۵۴	۵۴	۷۵	۷۸	۸۴	۹۴	۱۰۸

نمودارتعداد اعزام اعضای هیأت علمی به مجامع علمی خارج از کشور به منظور ارائه مقاله در سال های مختلف

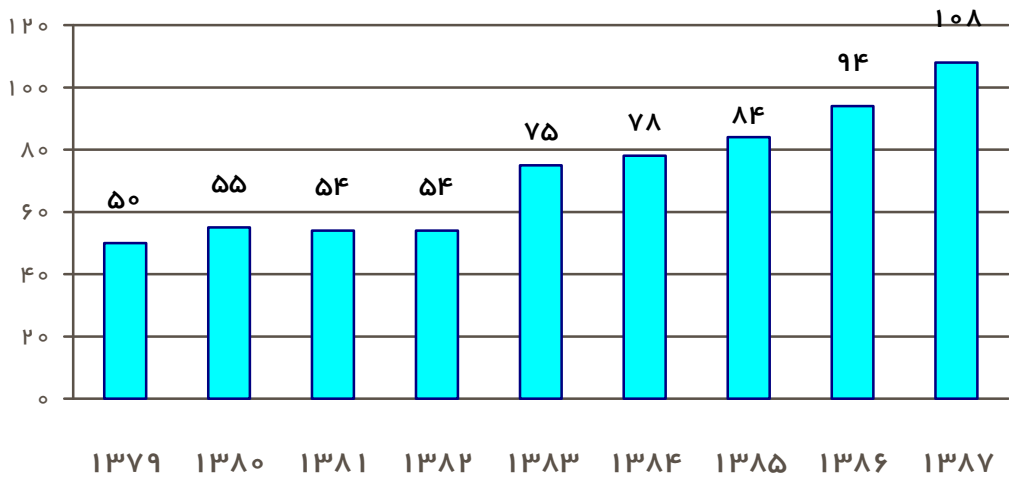

اعتبارات تخصیص یافته پژوهشی دانشگاه شیراز از محل بودجه جاری در سال های مختلف

سال	اعتبار (هزار ریال)
۱۳۸۰	۱۰/۰۱۶/۰۰۰
۱۳۸۱	۱۱/۱۸۰/۰۰۰
۱۳۸۲	۱۳/۹۳۰/۰۰۰
۱۳۸۳	۱۵/۱۴۴/۰۰۰

سال	اعتبار (هزار ریال)
۱۳۸٤	۱۵/۸۹۰/۰۰۰
۱۳۸۵	۲۴/۸۶۵/۴۲۵
۱۳۸۶	۲۲/۹۵۴/۰۰۰
۱۳۸۷	۲۲/۵۰۰/۰۰۰

نموداراعتبارات تخصیص یافته پژوهشی دانشگاه شیراز از محل بودجه جاری در سال های مختلف

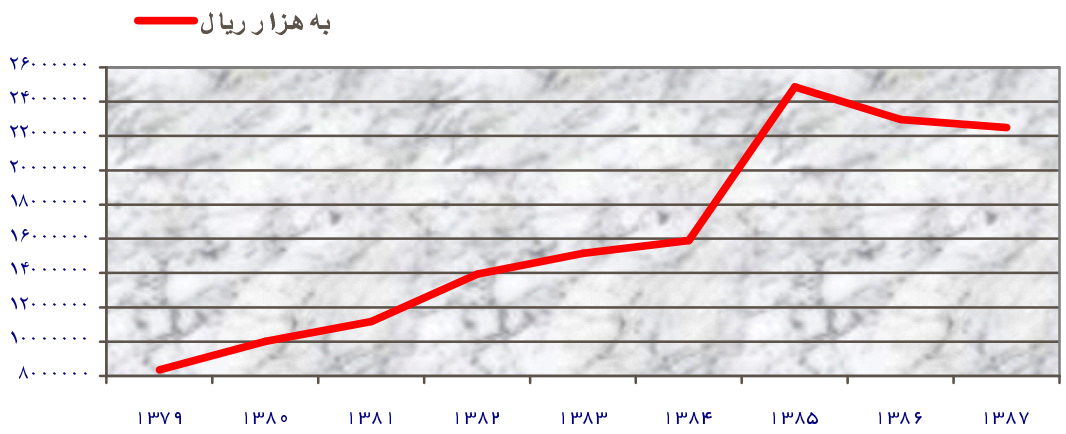

کتاب های چاپ شده دانشگاه شیراز در سال های مختلف

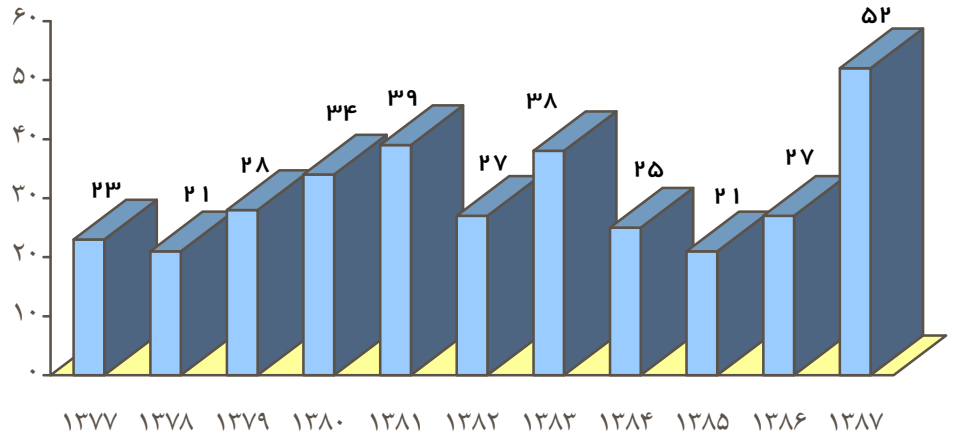

مجله های علمی ـ پژوهشی ، ملی و بین المللی دانشگاه شیراز

مجلات علمی بین المللی	مجلات علمی ملی
ـ مجله علوم و فناوری ایران شاخه مهندسی ـ مجله علوم و فناوری ایران شاخه علوم ـ مجله تحقیقات کشاورزی ایران ـ مجله تحقیقات دامپزشکی ایران	ـ مجله علوم اجتماعی و انسانی دانشگاه شیراز ـ مجله گلچین ریاضی ـ مجله اندیشه دینی ـ مجله بوستان ادب ـ مجله پیشرفت های حسابداری ـ مجله مطالعات آموزش و یادگیری ـ مجله آموزش مهارتهای زبان ـ مجله مطالعات ادبیات کودکان (در دست اقدام) – مجله مطالعات حقوقی (در دست اقدام)

عناوین رشته های شناخته شده به عنوان قطب علمی دانشگاه شیراز (۱۰ رشته)

۱ـ آموزش زبان انگلیسی

۲ـ پژوهش های فرهنگی وادبی فارس

۳ـ زمین شناسی زیست محیطی

۴ـ کاتالیست در سنتز مواد آلی

۵ـ مکانیک محاسباتی

۶ـ پالایش گاز

۷ـ عملکرد تولید و تولید مثل در گاوهای شیری پرتولید

۸ـ مدیریت آب در مزرعه

۹ـ ویروس شناسی گیاهی

۱۰- خالص سازی و بررسی ویژگی های بیوشیمیایی فارماکولوژیکی ، فیزیولوژیکی و عملکرد ترکیبات ضد میکربی

مراکز تحقیقاتی دانشگاه شیراز

ـ مرکز تحقیقات اقتصادی

ـ پژوهشکده علوم اجتماعی:

* مرکز مطالعات اجتماعی و روان شناختی جوانان
* مرکز جمعیت شناسی
* مرکز مطالعات زنان

ـ مرکز پژوهش‌های فرهنگ اسلامی

- مرکزتحقیقات سنجش از راه دور و سیستم اطلاعات جغرافیایی GIS

ـ مرکز مطالعات اقلیم شناسی (پژوهش های علوم جوی اقیانوسی)

ـ مرکز مطالعات محیط زیست و توسعه پایدار

ـ مرکز تحقیقات طیور (بیماریهای پرندگان)

ـ مرکز پژوهشهای زبان وادبیات فارسی

ـ مرکز تحقیقات ایمنی هسته ای

- مرکز تحقیقات محیط زیست درصنایع نفت و گاز

ـ مرکز تحقیقات تابش

ـ مرکز تحقیقات انرژی خورشیدی

ـ مؤسسه ژئوتکنیک

- پژوهشکده نجوم ، اختر فیزیک و فناوری ابزارهای نجومی (رصد خانه ابوریحان بیرونی)

ـ مرکز تحقیقات ویروسی شناسی غلات (گیاهی)

ـ مرکز پژوهشی باغ گیاهشناسی ارم

ـ موزه تاریخ طبیعی و تکنولوژی

ـ پژوهشکده نانوتکنولوژی

ـ پژوهشکده بیوتکنولوژی

ـ مرکز مطالعات ادبیات کودک

ـ پژوهشکده صنایع نفت و گاز فراساحلی دانشگاه شیراز

ـ مرکز پیشرفته ازدیاد برداشت از مخازن نفتی

دانشگاه های خارجی طرف قرارداد دانشگاه شیراز

نام دانشگاه	کشور	نام دانشگاه	کشور
دانشگاه هفتم آوریل	لیبی	مرکزتحقیقاتی زنان	آفریقای جنوبی
دانشگاه قطر	قطر	دانشگاه آلبرتا	کاناد ا
دانشگاه ترمذ	ازبکستان	دانشگاه رویال هالووی	انگلستان
دانشگاه یرموک	اردن	دانشگاه سری ناخارین ویروت	تایلند
دانشگاه اوساکا	ژاپن	دانشگاه مارک بلوخ (استراسبورگ۲)	فرانسه
دانشگاه کانزاس	آمریکا	دانشگاه برازیلیا	برزیل
دانشگاه ویرجینیا	آمریکا	دانشگاه لاسپینزا (رم)	ایتالیا
دانشگاه آزاد برلین	آلمان	دانشگاه توزلا	بوسنی و هرزگوین
دانشگاه ناپل	ایتالیا	دانشگاه سین کیانگ	چین
دانشگاه کابل	افغانستان	دانشگاه فرایبورگ	آلمان
دانشگاه هرات	افغانستان	دانشگاه وچتا	آلمان
مرکز زمین شناسی استرالیا	استرالیا	دانشگاه ووپرتال	آلمان
دانشگاه چیتا گنگ	بنگلادش	دانشگاه علوم انسانی بیشکک	قرقیزستان
دانشگاه دایتوبونکا	ژاپن		

وضعیت کتابخانه های دانشگاه شیراز در سال ۱۳۸۷

نام کتابخانه	تعداد کتابهای موجود			
	لاتین		فارسی	
	عنوان	جلد	عنوان	جلد
میرزای شیرازی	۶۳۴۶۷	۸۲۱۶۴	۴۳۳۹۶	۸۰۹۲۲
بخش فارسی	۰	۰	۴۰۰۰	۴۸۵۰
علوم تربیتی	۹۹۴	۱۰۶۰	۱۴۰۷	۱۷۰۳
حقوق	۱۹۹۷	۲۸۵۹	۸۵۷۴	۲۲۵۶۴
مهندسی	۳۱۸۴۵	۵۱۰۰۶	۴۸۹۲	۸۱۵۹
علوم پایه	۲۴۸۵۱	۳۵۶۵۱	۴۴۶۵	۱۰۲۰۹
کشاورزی	۹۳۹۶	۱۵۶۷۷	۵۹۷۶	۹۵۲۶
داراب	۱۴۲۲	۱۹۷۹	۳۸۶۷	۷۷۴۷
دامپزشکی	۶۶۷۶	۱۱۸۴۱	۳۶۰۱	۷۵۳۷
هنر و معماری	۱۸۳۰	۲۳۲۲	۳۳۱۲	۵۸۴۶
مرکز جمعیت شناسی	۲۲۲۱	۲۲۲۸	۲۶۴۷	۲۶۵۸
جمع کل	**۱۴۴۶۹۹**	**۲۰۶۷۸۷**	**۸۶۱۳۷**	**۱۶۱۷۲۱**

فعالیت های دانشجویی ـ فرهنگی
دانشگاه شیراز در سال تحصیلی ۸۸ ـ ۸۷

وضعیت خوابگاه‌های دانشجویی دانشگاه شیراز در سال های مختلف

سال	تعداد باب خوابگاه‌های مجردی پسران ، دختران ، متاهلین	خوابگاه دختران		خوابگاه پسران	
		ظرفیت استاندارد	ظرفیت موجود	ظرفیت استاندارد	ظرفیت موجود
۱۳۸۰	۲۷	۱۱۱۰	۲۱۳۸	۱۴۴۰	۲۶۲۵
۱۳۸۱	۲۸	۱۱۷۰	۲۳۴۰	۱۳۸۸	۲۴۳۸
۱۳۸۲	۲۵	۱۰۹۰	۱۹۶۰	۱۴۸۰	۲۹۶۰
۱۳۸۳	۲۴	۱۱۹۷	۲۳۳۵	۱۷۹۳	۲۴۱۵
۱۳۸۴	۲۰	۲۰۰۰	۲۵۰۰	۲۱۵۰	۲۷۵۰
۱۳۸۵	۲۲	۲۵۰۰	۲۷۰۰	۲۱۵۰	۲۵۰۰
۱۳۸۶	۲۲	۲۵۰۰	۳۰۰۰	۲۱۵۰	۲۶۰۰
۱۳۸۷	۲۲	۲۵۰۰	۳۳۰۰	۲۱۵۰	۲۸۰۰

آمار فعالیت‌های مدیریت فرهنگی از سال ۸۰ الی ۸۷

سال	تعداد کلاس آموزشی	تعداد نشریات	نمایشگاه و کنسرت	مسابقات	تعداد کانون‌های فعال در طول سال	همایش، جشنواره، سمینار و کارگاه
۱۳۸۰	۷۶ دوره	۸۰	۱۵	۷	۱۳ کانون	۲۹
۱۳۸۱	۶۶ دوره	۸۰	۱۷	۱۰	۱۵ کانون	۱۴
۱۳۸۲	۱۰۱ دوره	۹۰	۴۳	۸	۱۴ کانون	۲۰
۱۳۸۳	۸۶ دوره	۷۰	۵۸	۶	۱۴ کانون	۱۵
۱۳۸۴	۷۴ دوره	۸۳	۲۸	۹	۱۵ کانون	۲۳
۱۳۸۵	۵۰ دوره	۸۳	۲۹	۳۰	۱۴ کانون	۵۲
۱۳۸۶	۶۲ مورد	۸۰	۴۱	۴۲	۱۴ کانون	۶۰
۱۳۸۷	۱۰۶ مورد	۱۱۴	۲۵	۹۰	۱۴ کانون	۵۸

آمار اردوهای برگزار شده از سال ۸۱ الی ۸۷

تعداد شرکت‌کننده (نفر)	تعداد اردو	زمان برگزاری
۱۰۰۰	۲۵	ترم اول سال ۱۳۸۱
۹۰۰	۲۰	ترم دوم سال ۱۳۸۱
۱۳۰۰	۲۵	ترم اول سال ۱۳۸۲
۱۲۰۰	۲۰	ترم دوم سال ۱۳۸۲
۱۷۰۰	۲۵	ترم اول سال ۱۳۸۳
۱۷۰۰	۲۰	ترم دوم سال ۱۳۸۳
۱۵۶۰	۸	ترم اول سال ۱۳۸۴
۳۴۱۰	۲۵	ترم دوم سال ۱۳۸۴
۳۰۰۰	۲۰	ترم اول سال ۱۳۸۵
۷۱۰۰	۵۰	ترم دوم سال ۱۳۸۵
۱۰۶۰۰	۴۶	ترم اول سال ۱۳۸۶
۱۱۰۰۰	۴۹	ترم دوم سال ۱۳۸۶
۱۰۰۰۰	۵۰	ترم اول سال ۱۳۸۷
۱۴۰۰۰	۷۰	ترم دوم سال ۱۳۸۷

فعالیت اداره رفاه دانشجویی در سال های مختلف

نوع خدمات	سال ۸۱	سال ۸۲	سال ۸۳	سال ۸٤	سال ۸۵	سال ۸۶	سال ۸۷
وام تحصیلی	۷۳۸۸	۶۸۴۳	۵۹۵۴	۳۸۲۷	۳۶۹۴	۳۷۵۲	۴۱۳۶
وام ازدواج و ضروری	۵۸۲	۳۸۶	۴۹۳	۳۷۴	۲۳۸	۳۰۳	۱۷۹
وام ودیعه مسکن	۴۶	۳۳	۲۲	۴۲	۳۴	۳۳	۵۸
صدور دفترچه تقسیط	۱۸۲۳	۱۶۸۱	۱۷۱۳	۱۴۲۵	۱۲۶۵	۸۵۴	۱۴۸۲
تسویه حساب نقدی	۱۰۴۳	۹۹۲	۱۸۶۰	۱۰۷۳	۸۴۵	۱۶۵۰	۸۴۵
وام ضروری شبانه	۶۵	۶۵	۵۲۱	–	–	-	۰
وام خدمات درمانی	۵۲۶	۴۶۷	۴۰۰	۲۹۵	۳۲۸	۲۵۲	۲۰۱
وام شاهد	۷۰۷	۷۲۲	۲۸۶	۶۸۴	۶۸۰	۳۸۶	۷۶۱
بیمه حوادث (دانا)	۱۲۷۰۹	۱۵۰۲۷	۱۳۶۷۱	۱۳۰۹۰	۱۴۵۷۶	۱۲۹۶۵	۱۳۸۶۲
تعداد دفترچه بیمه	۵۲۶	۴۹۰	۴۰۰	۳۸۰	۴۰۰	۳۳۵	۲۷۰
تعداد نفرات اعزامی به حج	۱۴۲	۱۱۷	۸۰	۱۲۰	–	۵۵	۴۹
وام شهریه (نوبت دوم)	–	–	–	–	۲۸۱۳	۳۰۸۹	۲۲۸۰

آمار فعالیت بخش آموزشی دانشجویی

سال	تعداد کلاس‌ها	تعداد شرکت کننده (نفر)	ساعت آموزش
۱۳۸۱	۶۶	۵۲۵	۱۰۸۴
۱۳۸۲	۹۸	۸۲۲	۱۳۸۶/۵
۱۳۸۳	۸۰	۶۷۳	۱۲۲۱/۵
۱۳۸۴	۷۴	۷۹۹	۱۱۹۱
۱۳۸۵	۸۳	۷۸۳	۱۲۱۸
۱۳۸۶	۶۲	۱۴۰۰	۱۲۲۵
۱۳۸۷	۱۲۰	۳۰۰۰	۲۰۰۰

فعالیت مدیریت تربیت بدنی حوزه معاونت دانشجویی و فرهنگی

سال	تعداد مسابقه برگزار شده در دانشگاه شیراز	اعزام تیم
۱۳۸۱	۴۶	۲۷
۱۳۸۲	۶۲	۲۲
۱۳۸۳	۶۳	۲۸
۱۳۸۴	۱۲۳	۳۴
۱۳۸۵	۲۲۵	۱۶
۱۳۸۶	۳۸۲	۲۱
۱۳۸۷	۴۰۵	۲۰

فعالیت مرکز مشاوره دانشجویان

سال	روان درمانی انفرادی و روانپزشکی
۱۳۸۱	۱۵۰۰ جلسه
۱۳۸۲	۱۸۰۰ جلسه
۱۳۸۳	۱۸۳۰ جلسه
۱۳۸۴	۲۶۵۷ جلسه
۱۳۸۵	۳۲۵۰ جلسه
۱۳۸۶	۳۹۴۷ جلسه
۱۳۸۷	۳۶۰۰ جلسه

فعالیت بخش طبی و بهداشت دانشجویان

سال	تعداد کل مراجعین
۱۳۸۰	۲۱۳۸۰
۱۳۸۱	۱۹۳۷۵
۱۳۸۲	۲۳۳۸۹
۱۳۸۳	۱۵۵۷۳

سال	تعداد کل مراجعین
۱۳۸۴	۱۵۸۳۳
۱۳۸۵	۲۱۸۶۳
۱۳۸۶	۲۱۳۸۳
۱۳۸۷	۲۱۵۱۴

فهرست نشریات دارای مجوز دانشجویی ، فرهنگی دانشگاه شیراز در سال ۱۳۸۷

ردیف	نام نشریه	صاحب امتیاز	ردیف	نام نشریه	صاحب امتیاز
۱	افق	بسیج دانشکده علوم	۳۹	روایت بیداری	بسیج دانشجویی
۲	ایران زمین	کانون گردشگری	۴۰	رادیکال	انجمن علمی بخش شیمی
۳	آذرخش	انجمن علمی بخش برق	۴۱	راهبرد	انجمن علمی بخش ترویج
۴	انتظار سبز	بسیج دانشجویی	۴۲	زیست فناوری	انجمن علمی بخش زیست شناسی
۵	آب فام	انجمن علمی بخش آب	۴۳	زیر گنبد کبود	انجمن اسلامی
۶	آرمان	سید جواد موسوی	۴۴	سرآهنگ	مریم صالحی زاده
۷	اکسیر الحیاه	قاسم ظاهری	۴۵	سراج	بسیج دانشکده مهندسی
۸	اتل متل	انجمن علمی بخش پیش دبستانی	۴۶	سپیده	کانون فانوس
۹	اکسیژن	بسیج دانشکده علوم تربیتی	۴۷	ستاگ	سارا نراقی
۱۰	آینه	محمد زارع	۴۸	سیزده و پنجاه و هشت	محمد حسین رئیسی
۱۱	اسوه	بسیج دانشجویی داراب	۴۹	سخن اهل دل	انجمن علمی بخش ادبیات
۱۲	بنیان	وحید کبریایی زاده	۵۰	شاخه گل	امید رفعتی
۱۳	بهینه مدیریت	انجمن علمی بخش مدیریت	۵۱	شهر سخن	کانون نویسندگان جوان
۱۴	بازتاب	شورای صنفی داراب	۵۲	شهر قشنگ	بسیج دانشکده کشاورزی
۱۵	پرواز	بسیج دانشجویی	۵۳	صامت	ساناز رجبیان
۱۶	پردیس	محمد دژکام	۵۴	صدای رسا	انجمن اسلامی دانشجویان
۱۷	پیک شورا	شورای صنفی	۵۵	طرحی برای فردا	اسحاق جعفری
۱۸	پویش	انجمن علمی بخش کودکان استثنایی	۵۶	طه	انجمن علمی بخش الهیات
۱۹	پارسه	انجمن علمی بخش تاریخ	۵۷	فرکانس	آرشام بهرامی
۲۰	پلاک	بسیج دانشجویی	۵۸	فریاد	سید علی حسینی
۲۱	پارسیان	کانون های دانشکده داراب	۵۹	کتیبه	بسیج دانشجویی
۲۲	تریبون	آیدا کریمی	۶۰	کله قند	فاطمه میرزاجانی
۲۳	تفکر	بسیج دانشجویی	۶۱	کیمیای دانش	بسیج دانشجویی
۲۴	تابش	انجمن علمی بخش فیزیک	۶۲	کاوش	بسیج دانشجویی
۲۵	چاو	انجمن علمی بخش اقتصاد کشاورزی	۶۳	متن	محمد رضا فولادی
۲۶	حقوق امروز	انجمن علمی بخش حقوق	۶۴	موج سوم	یونس مردان پور
۲۷	حیات	انجمن علمی بخش زیست شناسی	۶۵	نریمه آفتاب	انجمن علمی بخش زراعت
۲۸	حقوق پویا	عباس حسینیان	۶۶	مانا	انجمن علمی بخش جامعه شناسی
۲۹	حسابداری بهینه	انجمن علمی بخش حسابداری	۶۷	نگاه تازه	جامعه اسلامی دانشجویان
۳۰	خبرنامه جامعه اسلامی	جامعه اسلامی دانشجویان	۶۸	نقطه سرخط	بسیج دانشجویی
۳۱	خانوم گل	امور فرهنگی خوابگاه خواهران	۶۹	نور امید	کانون نورامید
۳۲	دادخواست	نیماصفادرگیری	۷۰	واین هم بگذرد	احسان رستمی
۳۳	روایت۵۷	معین محمدی	۷۱	وهومن	انجمن علمی بخش دامپزشکی
۳۴	راست قامتان	جامعه اسلامی دانشکده مهندسی	۷۲	وت	جهاد دانشگاهی بخش دامپزشکی
۳۵	رویش	انجمن علمی بخش زیست شناسی	۷۳	هونر	صمد کرمی
۳۶	رویان	علی مشیری	۷۴	هم آوا	انجمن فرهنگ و سیاست
۳۷	رویش و حیات	انجمن علمی بخش منابع طبیعی	۷۵	هاتل علم	انجمن علمی بخش صنایع غذایی
۳۸	رهیافت	انجمن علمی بخش علوم سیاسی	۷۶	هم راز	نهاد رهبری دانشگاه

ردیف	نام نشریه	صاحب امتیاز	ردیف	نام نشریه	صاحب امتیاز
۷۷	هستها	محمد امیری	۹۶	گفتگو	امیر معقول
۷۸	هدی	کانون قرآن و عترت	۹۷	نارنج	شایان دوانی
۷۹	همت	واحد فرهنگی دانشکده کشاورزی	۹۸	شمیم	امیرحسین شهریاری
۸۰	یاردبستانی	انجمن اسلامی	۹۹	راحیل	ستاد دانشجویان شاهد
۸۱	زیگورات	مریم فروتن	۱۰۰	آوای شیراز	علی قاسمی
۸۲	گفتمان	آرشام افسر دیر	۱۰۱	فردوس	علی سینا ارژنگ
۸۳	تلنگر	ابوالفضل حاجی بمانی	۱۰۲	آفتاب	کانون آفتاب
۸۴	میدان	مرکز ورزش دانشجویان	۱۰۳	برداشت اول	صمد کرمی
۸۵	دو کلام حرف حساب	بسیج دانشجویی	۱۰۴	کیان	مجتبی فریدونی
۸۶	کیمیا	بسیج دانشجویی دانشکده داراب	۱۰۵	برهان	برهان سامعی
۸۷	نود	امیر مولا	۱۰۶	ژیله مو	کمال عبداللهی
۸۸	صریر	شهرزاد شمس اسفندآبادی	۱۰۷	سه نقطه	محمد جلالوند
۸۹	خرداد	آراد افسر دیر	۱۰۸	دیوار	جامعه اسلامی دانشجویان
۹۰	بینالود	سعید قادری	۱۰۹	چراغ قرمز	سعید شایسته
۹۱	استاد مشاور	مرکز مشاوره دانشجویان	۱۱۰	فردا از آن ماست	جامعه اسلامی دانشجویان
۹۲	خوارزمی	شیدا شکوریان	۱۱۱	تحلیلی	بسیج اد . ویی اد کد.ک .. رزی
۹۳	کورسو	انجمن فرهنگ و سیاست	۱۱۲	نگاره	کانون نگاره
۹۴	صدای سکوت	کانون موسیقی	۱۱۳	انعکاس	پژمان فرهادی
۹۵	هفت	آرش اسکورچی	۱۱۴	بیداری	نسترن زنجان

تشکل های اسلامی دانشجویان دانشگاه شیراز:

۱- جامعه اسلامی دانشجویان دانشگاه شیراز
۲- انجمن اسلامی دانشجویان مستقل دانشگاه شیراز
۳- بسیج دانشجویی دانشگاه شیراز
۴- هیات محبین اهل بیت (ع)
۵- مجمع دختران مسلمان (ویژه دختران)
۶- فرهنگ و سیاست
۷- شورای صنفی دانشجویان

کانون‌های فرهنگی ، هنری و اجتماعی دانشجویان دانشگاه شیراز :

۱- کانون نجوم و اختر فیزیک
۲- کانون موسیقی
۳- کانون فیلم و عکس
۴- کانون ادبی
۵- کانون تئاتر
۶- کانون گردشگری وایران شناسی
۷- کانون قرآن و عترت
۸- کانون نگاره
۹- کانون اندیشه و مطالعات فرهنگی
۱۰- کانون سبز
۱۱- کانون هلال احمر
۱۲- کانون فانوس(دوستی با دانشجویان روشندل)
۱۳- کانون آفتاب
۱۴- کانون احمد ابن موسی (ع)

نشریات انجمن‌های علمی دانشجویی

ردیف	دانشکده	بخش	نام نشریه
۱	دانشکده ادبیات و علوم انسانی	تاریخ	پارسه
		فارسی	سخن اهل دل
		الهیات	طه
		عربی	اکسیر الحیوه
۲	دانشکده علوم اجتماعی	مدیریت	بهینه مدیریت
		حسابداری	حسابداری بهینه
		جامعه شناسی	مانا
۳	دانشکده علوم تربیتی و روان شناسی	پیش دبستانی	اتل متل
		کودکان استثنایی	پویش
		کتابداری	کاوشگر
۴	دانشکده حقوق و علوم سیاسی	حقوق	حقوق پویا
		علوم سیاسی	ره یافت
		حقوق	حقوق امروز
۵	دانشکده علوم	فیزیک	تابش
		زیست شناسی	حیات
		زیست شناسی	رویش
		زیست شناسی	زیست شناسی
۶	دانشکده مهندسی	برق	آذرخش
		شیمی	رادیکال
۷	دانشکده کشاورزی	مهندسی آب	آب فام
		اقتصاد کشاورزی	چاو.
		منابع طبیعی	رویش و حیات
		زراعت	مزرعه آفتاب
		صنایع غذایی	هاتل علم
۸	دانشکده کشاورزی داراب	آبیاری داراب	برگاب
		باغبانی داراب	شقایق
		زراعت داراب	شالیزار
		مرتع و آبخیز داری داراب	کوچ خاک
۹	دانشکده دامپزشکی	دامپزشکی	وهومن

مراکز فرهنگی :

۱- مرکز صهیونیسم شناسی
۲- مرکز جنبش نرم افزاری و تولید علم
۳- ستاد یادواره شهدای دانشجو

فعالیت های عمرانی دانشگاه شیراز در سال تحصیلی ۸۸ ـ ۸۷

زیر بنای کل فضاهای کالبدی موجود دانشگاه شیراز

کاربری فضا	زیر بنا(متر مربع)	کاربری فضا	زیر بنا(متر مربع)
آموزشی	۱۶۳۰۱۷	ورزشی	۱۷۵۰۰
کمک آموزشی	۲۱۱۳۳۸	اداری	۸۳۶۵
خوابگاهی	۹۷۹۸۹	منازل سازمانی استادان	۴۸۰۰
سلف سرویس	۸۴۹۶	فرهنگی و نمازخانه	۷۳۴۹

جمع کل فضاهای کالبدی دانشگاه: ۵۱۸۸۵۴ متر مربع

طرح های عمرانی ملی در دست احداث دانشگاه (۱۳۸۷)

ردیف	نام پروژه	زیر بنا (متر مربع)	سال شروع	پیش بینی سال خاتمه	درصد پیشرفت
۱	دانشکده علوم پایه	۲۹۳۰۰	۷۱	۹۰	۲۰
۲	خوابگاه دانشجویی پسران	۸۳۰۰	۸۱	۸۹	۲۵
۳	بال دوم سازمان مرکزی	۶۸۰۰	۸۶	۸۹	۳۰
۴	طرح تسهیلات زیر بنایی	۵۰۰۰	۸۱	–	–
۵	تعمیرات اساسی	–	۶۸	-	-
۶	تجهیزات آزمایشگاهی	–	۶۸	-	-
۷	مطالعه احداث دانشکده های گردشگری،صنایع غذایی، محیط زیست و منابع طبیعی	۳۲۰۰۰	۸۷	۹۰	۵
۸	تکمیل ساختمان فضای مشترک دانشکده های حقوق و علوم تربیتی	۲۵۰۰	۸۶	۸۸	۳۰

پروژه های عمرانی فعال دانشگاه شیراز در سال ۱۳۸۷

نام پروژه	زیر بنا(متر مربع)	صد پیشرفت فیزیکی
ساختمان و تجهیز دانشکده علوم پایه	۲۹۳۰۰	۲۰
احداث خوابگاه دانشجویی پسران	۸۳۰۰	۲۵
احداث بال دوم سازمان مرکزی دانشگاه	۶۸۰۰	۳۰
احداث ساختمان فضای مشترک دانشکده های حقوق و علوم تربیتی	۲۵۰۰	۲۵
محوطه سازی و تاسیسات زیر بنایی	کل دانشگاه	–
تعمیرات اساسی و خرید تجهیزات	کل دانشگاه	–
احداث دانشکده مهندسی شیمی نفت و گاز	۲۲۰۰۰	۹۵
احداث ساختمان آموزشکده کشاورزی داراب	۱۱۶۸۰	۹۰
احداث مسجد و مرکز فرهنگی دانشکده کشاورزی	۲۰۰۰	۹۰
احداث خوابگاه مشارکتی دانشجویان دانشگاه شیراز (خوابگاه شریعت)	۳۰۰۰	۱۰۰
احداث تونل باد	–	۸۰
احداث ساختمان ایزولاسیون(تمیز زیستی)	۱۲۰	۹۵
احداث ساختمان شماره ۳ دانشکده هنر و معماری	۲۰۰۰	۸۵
تکمیل بازارچه دانشجویی	۸۰۰	۱۰۰
توسعه کتابخانه دانشکده کشاورزی	۱۸۰۰	۱۰۰
تکمیل محوطه سازی آمفی تئاتر و کتابخانه دامپزشکی	۱۵۰۰	۷۰
احداث ساختمان دامپزشکی (اساتید)	۱۱۰۰	۱۰۰
احداث ساختمان لرزه نگاری جهرم	۳۱۰	۹۰
توسعه سالن غذا خوری اساتید دانشکده کشاورزی	۱۵۰	۵۰
اتمام بخش خاکشناسی دانشکده کشاورزی	۲۲۰۰	۱۰۰
تکمیل و تجهیز میز زلزله دانشگاه شیراز	۲۰۰۰	۵۰
اتمام پروژه کنترل سیلاب دانشکده های کشاورزی و دامپزشکی	–	۵۰
بازسازی زمین چمن ارم	۱۲۰۰۰	۹۰
تأمین آب شرب پردیس ارم (ساخت منبع ۸۰۰متر مکعبی و نصب پمپ)	-	۱۰۰
احداث خوابگاه شماره یک دانشجویان دوره دکترا	۲۶۰۰	۵۰
احداث خوابگاه شماره دو دانشجویان دوره دکترا	۳۸۵۰	۳۵
احداث سوله ورزشی کشاورزی	۸۰۰	۳۰
احداث پست برق خوابگاههای دانشجویی،دانشکده نفت و گاز،دانشگاه مجازی و زمین چمن	۳۰۰	۲۰
احداث سیستم آبرسانی فضای سبز باغ گیاهشناسی ارم و مرمت بنای اندرونی ساختمان	۱۲ هکتار	۲۰
مسقف کردن زمین تنیس دانشجویان پردیس ارم	۱۶۰۰	۷۰
احداث ساختمان فناوری آبزیان دانشکده کشاورزی	۳۰۰	۱۵
احداث دانشکده کارآفرینی	۳۳۰۰	۳۵
احداث خوابگاه دختران	۳۱۳۰	۱۰
پژوهشکده دانشجویی	۲۱۰۰	۰
احداث خوابگاه دانشجویی	۲۳۰۰	۱۰

وضعیت مالی و اعتباری دانشگاه شیراز در سال تحصیلی ۸۸ ـ ۸۷

وضعیت بودجه هزینه ای (جاری) دانشگاه شیراز در سال های مختلف به میلیون ریال

سال	بودجه مصوب و متمم	بودجه تخصیص یافته	درصد تخصیص یافته نسبت به مصوب
۱۳۸۲	۱۶۷۱۷۸	۱۶۰۶۶۴	٪۹۷
۱۳۸۳	۱۸۱۱۶۷	۱۸۱۱۶۷	٪۱۰۰
۱۳۸۴	۳۰۵۱۷۹	۳۰۱۲۰۷	٪۹۸٫۷
۱۳۸۵	۳۸۶۷۶۱	۳۷۸۲۹۱	٪۹۷٫۸
۱۳۸۶	۳۶۶۶۸۲	۳۶۶۶۸۲	٪۱۰۰
۱۳۸۷	۳۶۳۲۵۷	۳۵۸۱۳۲	٪۹۸٫۵

نموداروضعیت بودجه هزینه ای (جاری) دانشگاه شیراز در سال های مختلف

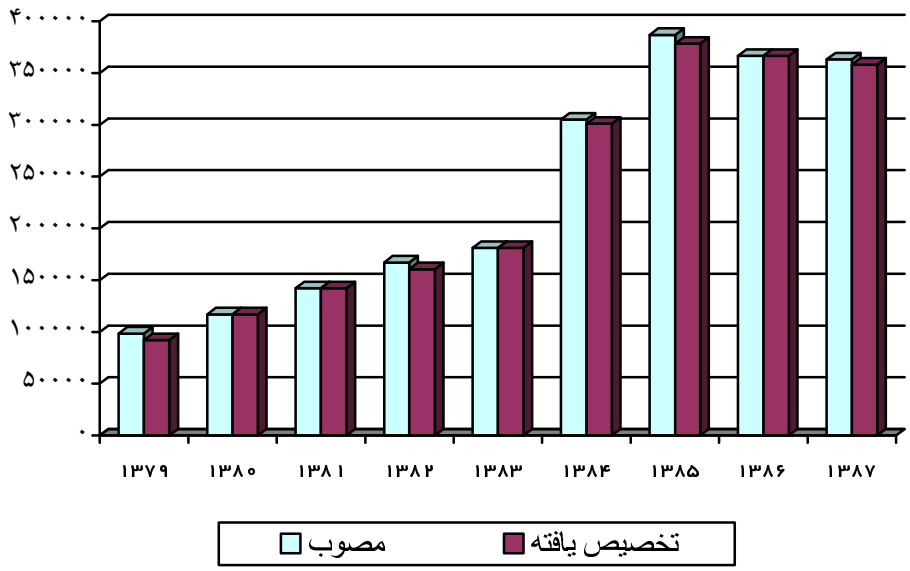

وضعیت درآمد اختصاصی دانشگاه شیراز در سال های مختلف به میلیون ریال

سال	درآمد اختصاصي مصوب	درآمد اختصاصي تخصيص يافته
۱۳۸۲	۴۷۹۵۳	۲۷۴۴۱
۱۳۸۳	۹۶۰۰۰	۳۹۱۹۵
۱۳۸۴	۹۶۰۰۰	۶۰۵۱۸
۱۳۸۵	۱۰۰۰۰۰	۹۸۵۵۴
۱۳۸۶	۱۲۸۰۰۰	۱۲۵۰۹۶
۱۳۸۷	۱۳۳۶۳۸	۱۲۴۹۸۲

نمودار وضعیت درآمد اختصاصی دانشگاه شیراز در سال های مختلف

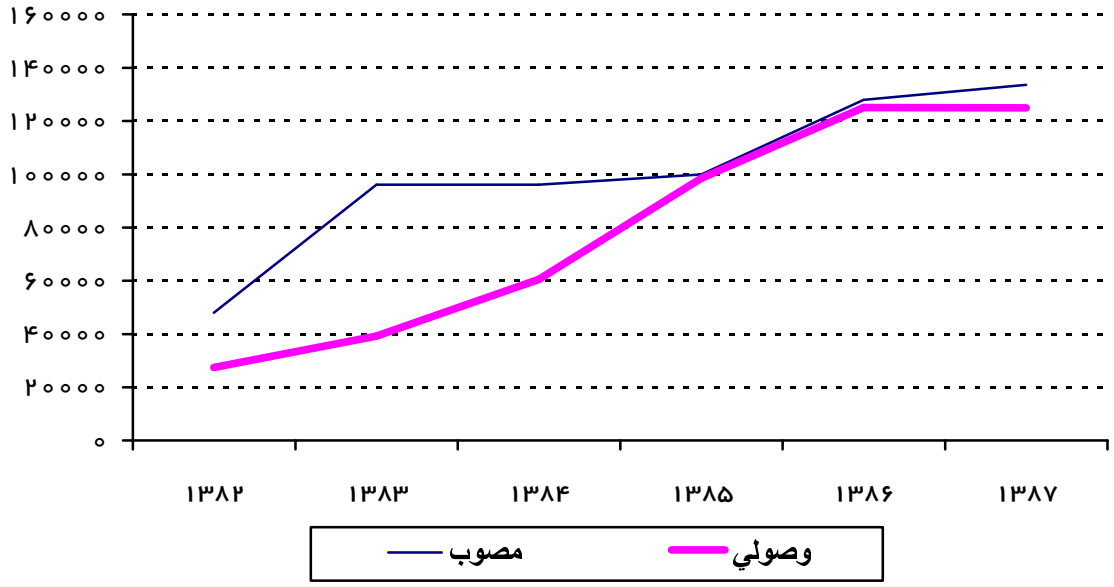

سهم درآمد های اختصاصی به کل بودجه دانشگاه شیراز در سال های مختلف

سال	۱۳۷۹	۱۳۸۰	۱۳۸۱	۱۳۸۲	۱۳۸۳	۱۳۸۴	۱۳۸۵	۱۳۸۶	۱۳۸۷
درصد	٪۱۳,۷	٪ ۱۴,۹	٪ ۱۰,۸	٪ ۱۶,۲	٪۱۷,۸	٪۱۶,۷	٪۱۹,۵	٪۲۰	٪۲۷,۲

جدول وضعیت بودجه عمرانی ملی و استانی دانشگاه شیراز به تفکیک مصوب و تخصیص یافته در سال های مختلف به میلیون ریال

سال	عمرانی ملی		عمرانی استانی	
	مصوب	تخصیص یافته	مصوب	تخصیص یافته
۱۳۸۳	۳۴۰۰۰	۱۴۵۸۰	۱۷۶۰۵	۱۴۶۰۱
۱۳۸۴	۴۷۳۰۰	۲۳۲۰۰	۳۴۵۰	۳۴۵۰
۱۳۸۵	۵۴۱۸۵	۵۴۱۸۵	۹۶۴۰	۹۲۳۲
۱۳۸۶	۵۳۲۰۷	۳۶۴۴۷	۱۳۴۸۶	۱۰۱۸۶
۱۳۸۷	۶۷۰۰۰	۵۰۸۵۳	۱۲۹۰۰	۱۰۴۲۱

نمودار وضعیت بودجه عمرانی ملی دانشگاه شیراز در سال های مختلف

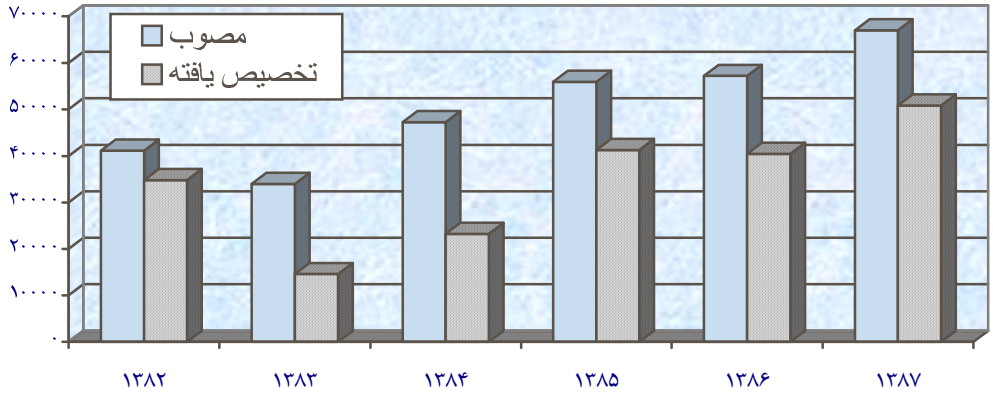

نمودار وضعیت بودجه عمرانی استانی دانشگاه شیراز در سال های مختلف

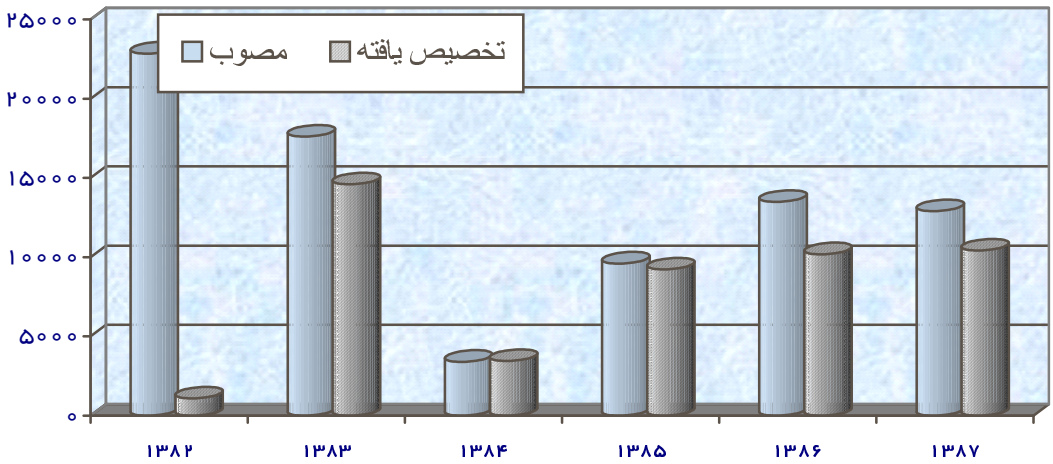

نسبت ها و شاخص ها

ـ نسبت دانشجویان

دانشجویان کاردانی
- نسبت دانشجویان کاردانی به کارشناسی : ۱ به ۶۴
- نسبت دانشجویان کاردانی به کارشناسی ارشد : ۱ به ۲۰
- نسبت دانشجویان کاردانی به دکتری : ۱ به ۴
- نسبت دانشجویان کاردانی به کل دانشجویان : ۱ به ۹۱

دانشجویان کارشناسی
- نسبت دانشجویان کارشناسی به کارشناسی ارشد : ۱ به ۰,۳۱
- نسبت دانشجویان کارشناسی به دکتری : ۱ به ۰,۰۶
- نسبت دانشجویان کارشناسی به کل دانشجویان : ۱ به ۱,۴

دانشجویان کارشناسی ارشد
- نسبت دانشجویان کارشناسی ارشد به دکتری : ۱ به ۰,۲
- نسبت دانشجویان کارشناسی ارشد به کل دانشجویان : ۱ به ۴,۵

نسبت دانشجویان دکتری به کل دانشجویان : ۱ به ۲۴,۱
نسبت دانشجویان روزانه به دانشجویان نوبت دوم : ۱ به ۰,۵

ـ نسبت مقاطع

مقطع کاردانی
- نسبت مقاطع کاردانی به کارشناسی : ۱ به ۲۶
- نسبت مقاطع کاردانی به کارشناسی ارشد : ۱ به ۳۹
- نسبت مقاطع کاردانی به دکتری : ۱ به ۲۴
- نسبت مقاطع کاردانی به کل مقاطع: ۱ به ۹۱

مقطع کارشناسی
- نسبت مقاطع کارشناسی به کارشناسی ارشد : ۱ به ۱,۵
- نسبت مقاطع کارشناسی به دکتری : ۱ به ۰,۹
- نسبت مقاطع کارشناسی به کل مقاطع: ۱ به ۳,۵

مقطع کارشناسی ارشد
- نسبت مقاطع کارشناسی ارشد به دکتری : ۱ به ۰,۶
- نسبت مقاطع کارشناسی ارشد به کل مقاطع: ۱ به ۲,۳

نسبت مقاطع دکتری به کل مقاطع : ۱ به ۳,۸

ـ نسبت استاد به دانشجوبه تفکیک مقطع تحصیلی :

مرتبه علمی	مقطع تحصیلی				
	کاردانی	کارشناسی	کارشناسی ارشد	دکتری	کل
استاد	۱ به ۲	۱ به ۱۲۶	۱ به ۳۸,۶	۱ به ۸,۴	۱ به ۱۷۵
دانشیار	۱ به ۱,۷	۱ به ۹۴	۱ به ۲۹	۱ به ۶	۱ به ۱۳۱
استادیار	۱ به ۰,۵	۱ به ۳۱	۱ به ۹,۵	۱ به ۲	۱ به ۴۳
مربی	۱ به ۲,۶	۱ به ۱۵۰	۱ به ۴۶	۱ به ۱۰	۱ به ۲۰۸
جمع کل	۱ به ۰,۳	۱ به ۱۷	۱ به ۵	۱ به ۱,۲	۱ به ۲۴

- با توجه به اینکه در حال حاضر واحد بین المللی قشم و **دانشکده آموزش های الکترونیکی** دارای عضو هیأت علمی تمام وقت نیست بنابراین نسبت های فوق بدون در نظر گرفتن این دو واحد است.

نسبت اعضاء هیأت علمی:

مرتبه علمی	استاد	دانشیار	استادیار	مربی	جمع کل
استاد	*	۱ به ۱,۳	۱ به ۴,۱	۱ به ۰,۸	۱ به ۷,۲
دانشیار	*	*	۱ به ۳,۱	۱ به ۰,۶	۱ به ۵,۴
استادیار	*	*	*	۱ به ۰,۲	۱ به ۱,۸
مربی	*	*	*	*	۱ به ۸,۶

نسبت کارکنان:

نسبت تعداد اعضای هیأت علمی به تعداد کارکنان رسمی و پیمانی: ۱ به ۰,۷

نسبت تعداد اعضای هیأت علمی به تعداد کل کارکنان (رسمی، پیمانی ، قراردادی و شرکتی): ۱ به ۰,۳

نسبت تعداد کارکنان رسمی و پیمانی به تعداد دانشجویان بدون اعمال ضریب: ۱ به ۱۶

نسبت تعداد کارکنان رسمی و پیمانی به تعداد دانشجویان با اعمال ضریب : ۱ به ۲۹

نسبت تعداد کل کارکنان (رسمی، پیمانی و شرکتی و قراردادی) به تعداد دانشجویان بدون اعمال ضریب: ۱ به ۷

نسبت تعداد کل کارکنان (رسمی، پیمانی و شرکتی و قراردادی) به تعداد دانشجویان با اعمال ضریب: ۱ به ۱۲

سرانه فضاهای کالبدی:

موضوع	۱۳۸٤	۱۳۸۵	۱۳۸۶	۱۳۸۷
سرانه فضاهای آموزشی و کمک آموزشی به ازای هر دانشجو	۲۹,۴	۳۰,۱	۲۸,۸	۲۸,۵
سرانه فضاهای کتابخانه‌ای به ازای هر دانشجو	۱,۷	۲,۳	۲,۱	۲,۱
سرانه فضاهای ورزشی به ازای هر دانشجو	۰,۵	۰,۵	۱,۴	۱,۳
سرانه فضاهای خوابگاهی به ازای هر دانشجو	۷,۴	۷,۹	۷,۷	۷,۴
سرانه فضاهای فرهنگی به ازای هر دانشجو	۰,۶	۰,۵۶	۰,۵۸	۰,۵۶
سرانه فضاهای غذاخوری به ازای هر دانشجو	۰,۷	۰,۷۲	۰,۶۷	۰,۶۵

شاخص ها و نماگرهای آموزش عالی (دانشگاه شیراز) در سال تحصیلی ۸۸ ـ ۱۳۸۷

عنوان شاخص یا نماگر	واحد	مقدار/تعداد ۸۸ ـ ۸۷	مقدار/تعداد سال قبل	درصد تغییر نسبت به سال قبل
تعداد دانشجویان پسر	هزار نفر	۷۰۱۵	۶۸۵۵	۲,۳
تعداد دانشجویان دختر	هزار نفر	۸۰۷۵	۷۴۷۰	۸,۱
تعداد کارکنان هیات علمی	نفر	۵۴۲	۵۵۳	-۱۱
نسبت دانشجو به هیات علمی	نفر	۲۴ به ۱	۲۳ به ۱	—
تعداد دانشجویان مقطع کاردانی	نفر	۱۶۵	۱۱۸	۳۹,۸
تعداد دانشجویان مقطع کارشناسی	نفر	۱۰۶۱۹	۱۰۲۹۱	۳,۲
تعداد دانشجویان مقطع کارشناسی ارشد و بالاتر	نفر	۴۳۰۶	۳۸۴۶	۱۲
درصد دانشجویان مقطع کارشناسی ارشد و بالاتر به کل دانشجویان	درصد	٪۲۸,۵	٪۲۶,۸	۱,۷
تعداد دانشجویان گروه تخصصی علوم انسانی*	نفر	۴۶۳۴	۴۵۹۴	۰,۹
درصد دانشجویان گروه تخصصی علوم انسانی به کل دانشجویان*	درصد	٪۳۵	٪۳۲	۳
تعداد دانشجویان گروه تخصصی علوم پایه*	نفر	۲۰۵۸	۱۹۲۱	۷,۱
درصد دانشجویان گروه تخصصی علوم پایه به کل دانشجویان*	درصد	٪۱۶	٪۱۳	۰,۰۳
تعداد دانشجویان گروه تخصصی کشاورزی و دامپزشکی *	نفر	۲۹۵۰	۲۶۶۱	۱۰,۹
درصد دانشجویان گروه تخصصی کشاورزی و دامپزشکی به کل دانشجویان*	درصد	٪۲۲	٪۱۸,۶	۳,۴
تعداد دانشجویان گروه تخصصی علوم فنی و مهندسی*	نفر	۲۸۱۲	۲۸۷۵	-۲,۲
درصد دانشجویان گروه تخصصی علوم فنی و مهندسی به کل دانشجویان*	درصد	٪۲۱	٪۲۰	۱
تعداد دانشجویان گروه تخصصی هنر *	نفر	۶۶۲	۵۷۸	۱۴,۵
درصد دانشجویان گروه تخصصی هنر به کل دانشجویان*	درصد	٪۵	٪۴	۰,۰۱
تعداد دانش آموختگان پسر	نفر	۱۲۶۰	۱۰۸۱	۱۶,۵
تعداد دانش آموختگان دختر	نفر	۱۶۱۳	۱۴۲۷	۱۳

* تعداد و درصد ها بدون در نظر گرفتن واحد بین المللی قشم و دانشکده آموزش های الکترونیکی است .